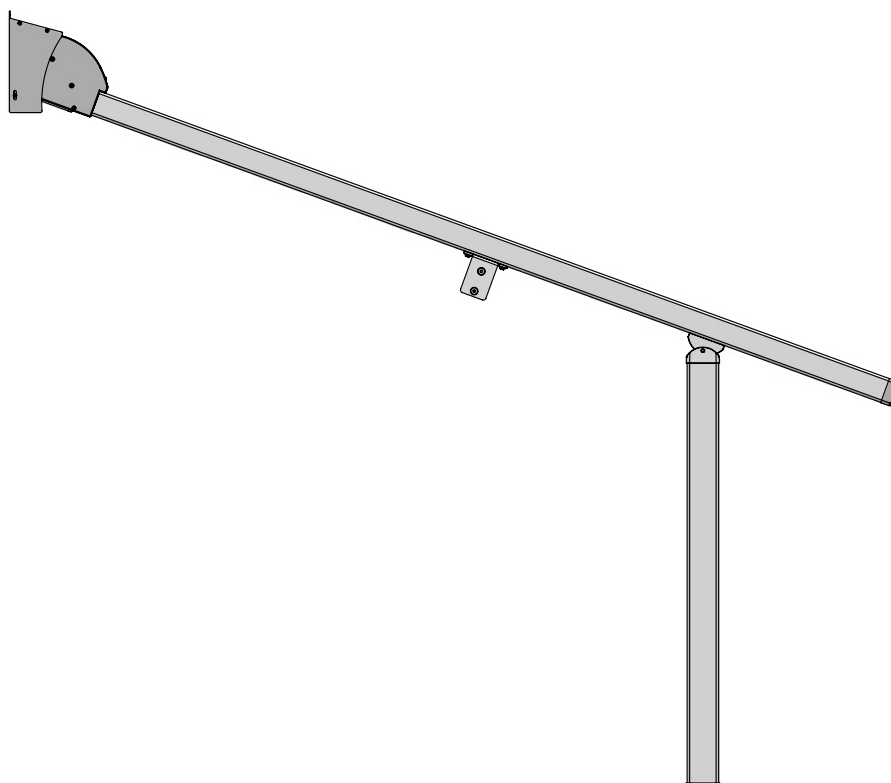
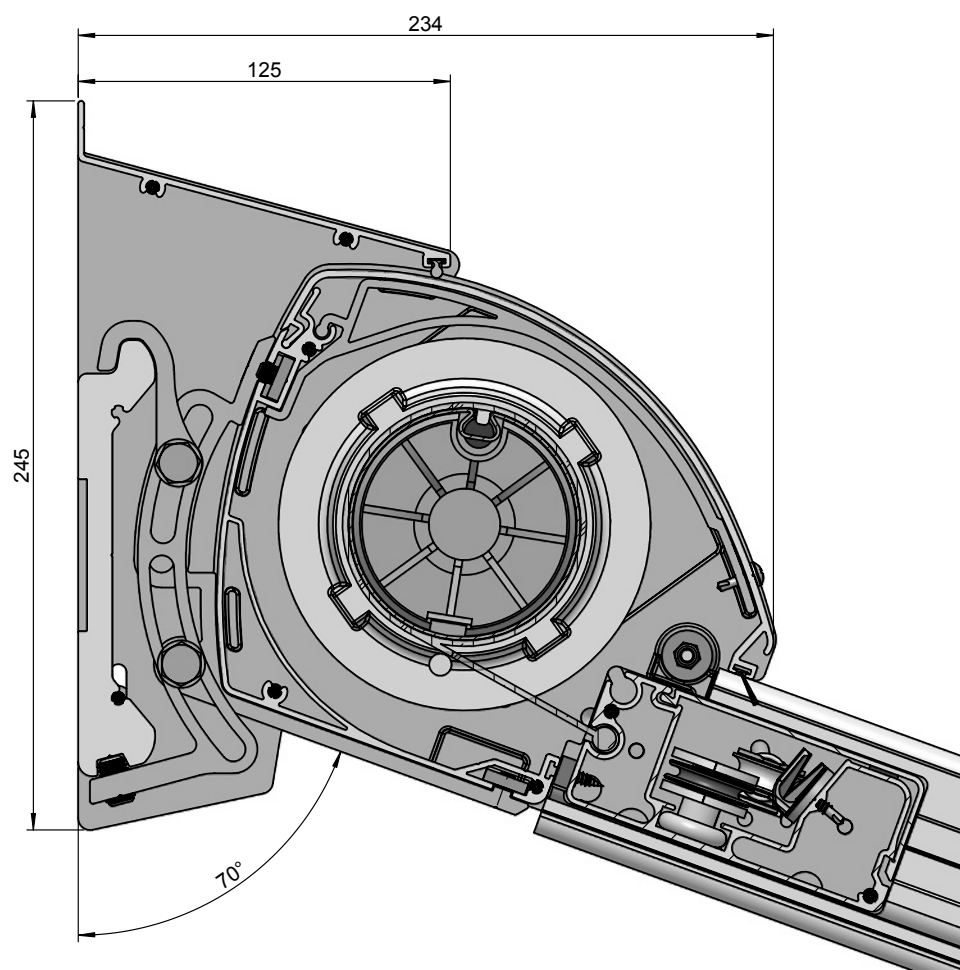

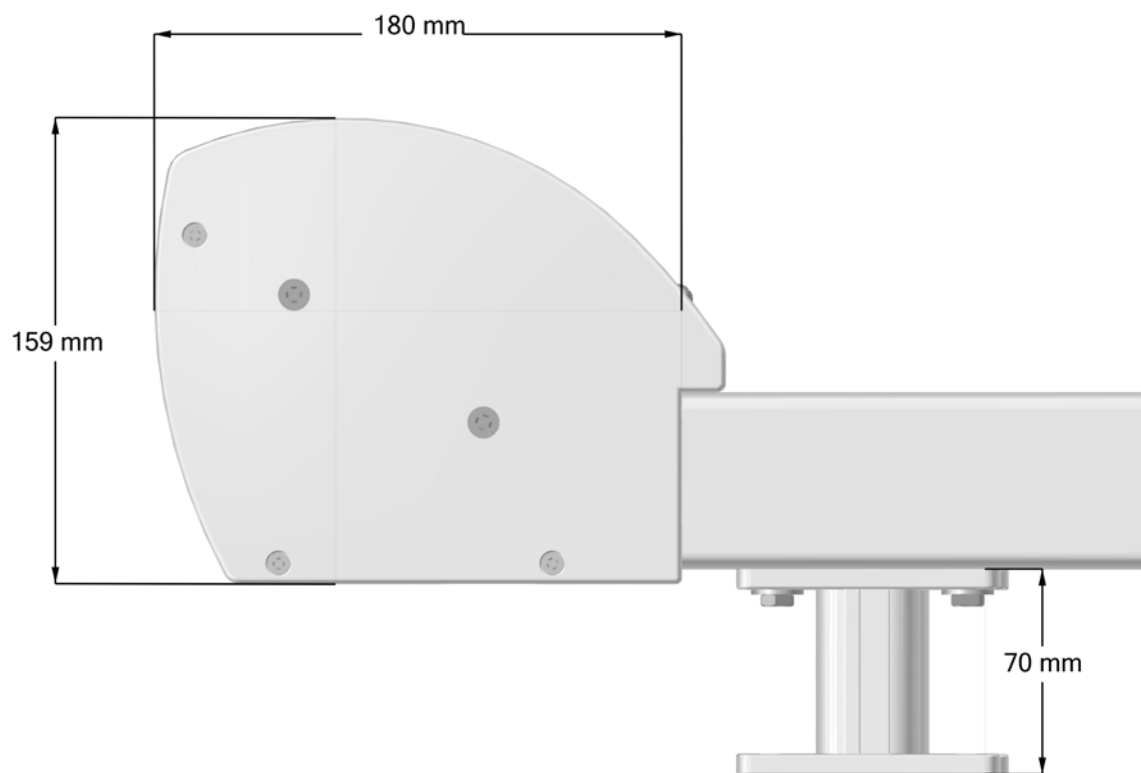
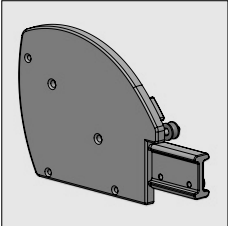
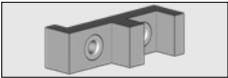
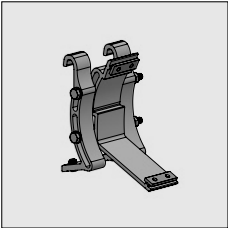
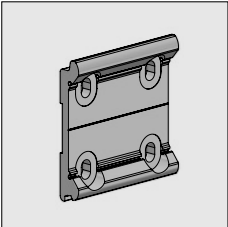
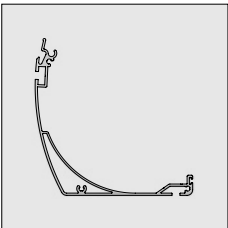


7



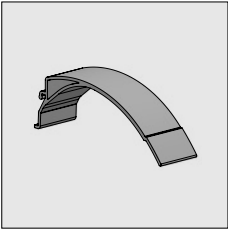
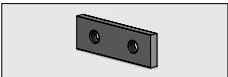

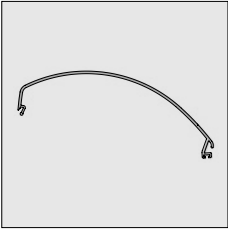






Artikelnummer	Omschrijving	Uitvoering	Lengte in m ¹ Verp. eenh.
	4217 027-090 Alu kapsteen Piazzola, links	Onbewerkt	
	4217 032-090 Idem, rechts	Onbewerkt	
	4217 027-006 Alu kapsteen Piazzola, links	RAL 9010 wit	
	4217 032-006 Idem, rechts	RAL 9010 wit	
	4217 027-901 Alu kapsteen Piazzola, links	RAL 9001 crème	
	4217 032-901 Idem, rechts	RAL 9001 crème	
	4217 027-916 # Alu kapsteen Piazzola, links	RAL 9016 wit	
	4217 032-916 # Idem, rechts	RAL 9016 wit	
	4217 027-755 Alu kapsteen Piazzola, links (* = structuurlak)	RAL 7016 antraciet*	
	4217 032-755 Idem, rechts	RAL 7016 antraciet*	
	4217 310-000 Boormal voor zijgeleider (voor bevestiging kapsteen aan zijgeleider)		
	4217 120-090 Alu ophangbeugel Piazzola	Onbewerkt	
	4217 120-006 Idem	RAL 9010 wit	
	4217 120-901 Idem	RAL 9001 crème	
	4217 120-916 # Idem	RAL 9016 wit	
	4217 120-755 Idem (* = structuurlak)	RAL 7016 antraciet*	
	4211 772-090 Alu bevestigingsplaat 140 mm Piazzola/Gota	Onbewerkt	
	4211 772-006 Idem	RAL 9010 wit	
	4211 772-901 Idem	RAL 9001 crème	
	4211 772-916 # Idem	RAL 9016 wit	
	4211 772-755 Idem (* = structuurlak)	RAL 7016 antraciet*	
	6252 148-000 Alu onderkap Piazzola	Onbewerkt	4,0
	6252 154-000 Idem	Onbewerkt	5,0
	6252 150-000 Idem	Onbewerkt	6,0
	6252 152-000 Idem	Onbewerkt	7,0
	6252 148-006 Alu onderkap Piazzola	RAL 9010 wit	4,0
	6252 154-006 Idem	RAL 9010 wit	5,0
	6252 150-006 Idem	RAL 9010 wit	6,0
	6252 152-006 # Idem	RAL 9010 wit	7,0
	6252 148-901 Alu onderkap Piazzola	RAL 9001 crème	4,0
	6252 154-901 Idem	RAL 9001 crème	5,0
	6252 150-901 Idem	RAL 9001 crème	6,0
	6252 154-916 # Alu onderkap Piazzola	RAL 9016 wit	5,0
	6252 150-916 # Idem	RAL 9016 wit	6,0
	6252 152-916 # Idem	RAL 9016 wit	7,0


= Artikel wordt uitverkocht. Speciale bestelling eventueel mogelijk.

Artikelnummer	Omschrijving	Uitvoering	Lengte in m ¹ Verp. eenh.
6252 148-755	Alu onderkap Piazzola (* = structuurlak)	RAL 7016 antraciet*	4,0
6252 154-755	Idem	RAL 7016 antraciet*	5,0
6252 150-755	Idem	RAL 7016 antraciet*	6,0
6252 152-755	Idem	RAL 7016 antraciet*	7,0
	4211 130-080 Kunststof inlegstrip voor aanslaglip in onderkap	zwart	50
	4211 132-080 Idem	wit	50
	4210 142-000 RVS zelftapper verzonken kop/kruiskop 4,2 x 32 mm (voor bevestiging onderkap aan kapsteun)		100
	4217 085-001 Alu kapdrager Piazzola	techn.zilver	
	4217 100-000 RVS bevestigingsplaatje voor stellen van kapdrager		
	4210 534-000 RVS inbusstelschroef M 6 x 10 (voor bevestigingsplaatje)		100
	6252 188-000 Alu bovenkap Piazzola	Onbewerkt	4,0
	6252 194-000 Idem	Onbewerkt	5,0
	6252 190-000 Idem	Onbewerkt	6,0
	6252 192-000 Idem	Onbewerkt	7,0
	6252 188-006 Alu bovenkap Piazzola	RAL 9010 wit	4,0
	6252 194-006 Idem	RAL 9010 wit	5,0
	6252 190-006 Idem	RAL 9010 wit	6,0
	6252 192-006 # Idem	RAL 9010 wit	7,0
	6252 188-901 # Alu bovenkap Piazzola	RAL 9001 crème	4,0
	6252 194-901 Idem	RAL 9001 crème	5,0
	6252 190-901 Idem	RAL 9001 crème	6,0
	6252 192-901 # Idem	RAL 9001 crème	7,0
	6252 194-916 # Alu bovenkap Piazzola	RAL 9016 wit	5,0
	6252 190-916 # Idem	RAL 9016 wit	6,0
	6252 192-916 # Idem	RAL 9016 wit	7,0
	6252 188-755 Alu bovenkap Piazzola (* = structuurlak)	RAL 7016 antraciet*	4,0
	6252 194-755 Idem	RAL 7016 antraciet*	5,0
	6252 190-755 Idem	RAL 7016 antraciet*	6,0
	6252 192-755 Idem	RAL 7016 antraciet*	7,0

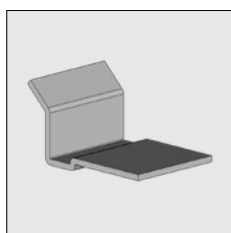
= Artikel wordt uitverkocht. Speciale bestelling eventueel mogelijk.

Artikelnummer	Omschrijving	Uitvoering	Lengte in m ¹ Verp. eenh.
---------------	--------------	------------	---

De bovenkap kan indien gewenst verlengd worden met profiel 6295 980/984/988. Bij Cubola altijd kapverlenging toepassen



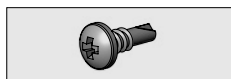
6295 980-000	Alu kapverlenging	onbewerkt	4,0
6295 984-000	Idem	onbewerkt	5,0
6295 988-000	Idem	onbewerkt	6,0
6295 980-006	Alu kapverlenging	RAL 9010 wit	4,0
6295 984-006	Idem	RAL 9010 wit	5,0
6295 988-006	Idem	RAL 9010 wit	6,0
6295 980-755	Alu kapverlenging (* = structuurlak)	RAL 7016 antraciet*	4,0
6295 984-755	Idem (* = structuurlak)	RAL 7016 antraciet*	5,0
6295 988-755	Idem (* = structuurlak)	RAL 7016 antraciet*	6,0



4217 345-000 Beugel voor ondersteuning kapverlenging. Wij adviseren deze vanaf ca. 4,5 mtr. breedte toe te passen.



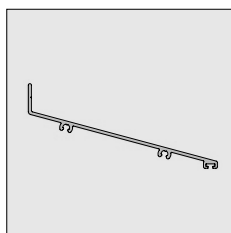
4215 190-080	Borstel voor bovenkap	zwart	25
4215 190-000	Idem	zwart	500



7700 306-000	RVS (AISI-410) boorschroef cilinderkop/kruiskop 4,2 x 13 mm. Voor bevestiging bovenkap aan kapsteun en beugel 4217 345-000.		100
--------------	---	--	-----

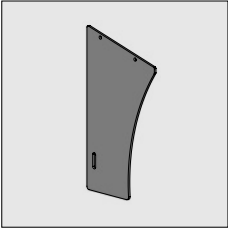


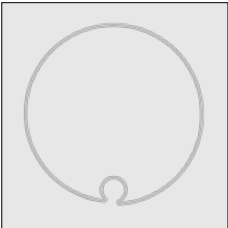
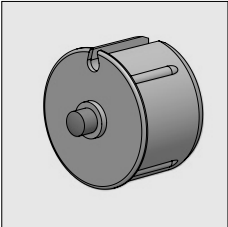




7700 952-006	Kunststof afdekdop voor bolkop Schroef 4,2	wit	125
7700 952-901	Idem	crème	125
7700 952-716	Idem	antraciet	125
7700 952-905	Idem	zwart	125

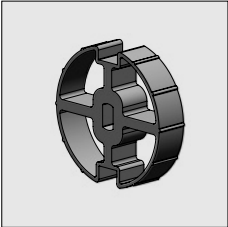



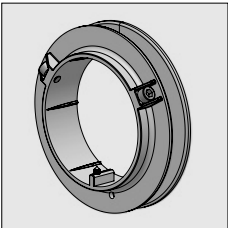
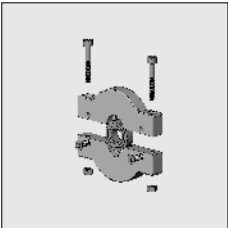


6252 234-000	Alu muurkap Piazzola	Onbewerkt	5,0
6252 230-000	Idem	Onbewerkt	6,0
6252 232-000 #	Idem	Onbewerkt	7,0
6252 234-006	Alu muurkap Piazzola	RAL 9010 wit	5,0
6252 230-006	Idem	RAL 9010 wit	6,0
6252 232-006 #	Idem	RAL 9010 wit	7,0
6252 234-901	Alu muurkap Piazzola	RAL 9001 crème	5,0
6252 230-901	Idem	RAL 9001 crème	6,0
6252 234-916 #	Alu muurkap Piazzola	RAL 9016 wit	5,0
6252 230-916 #	Idem	RAL 9016 wit	6,0
6252 232-916 #	Idem	RAL 9016 wit	7,0
6252 234-755	Alu muurkap Piazzola (* = structuurlak)	RAL 7016 antraciet*	5,0
6252 230-755	Idem	RAL 7016 antraciet*	6,0
6252 232-755 #	Idem	RAL 7016 antraciet*	7,0

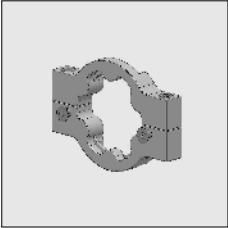

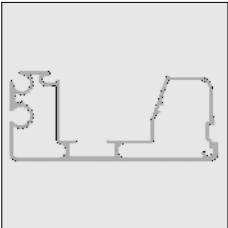
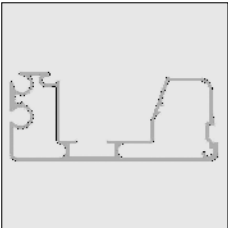
= Artikel wordt uitverkocht. Speciale bestelling eventueel mogelijk.

Artikelnummer	Omschrijving	Uitvoering	Lengte in m ¹ Verp. eenh.
	4217 075-000 Alu zijplaat voor muurkap Piazzola	Onbewerkt	
	4217 075-006 Idem	RAL 9010 wit	
	4217 075-901 Idem	RAL 9001 crème	
	4217 075-916 # Idem	RAL 9016 wit	
	4217 075-755 Idem (* = structuurlak)	RAL 7016 antraciet*	
	4210 141-000 RVS zelftapper cilinder kop/kruiskop 4,2 x 22 mm (voor bevestiging zijplaat aan muurkap)		100
	7700 952-006 Kunststof afdekdop voor bolkop Schroef 4,2	wit	125
	7700 952-901 Idem	crème	125
	7700 952-716 Idem	antraciet	125
	7700 952-905 Idem	zwart	125
	6253 382-000 Stalen buis 85 x 1,25 mm met ronde speciale doeksleuf	Sendz.verzinkt	4,0
	6253 384-000 Idem	Sendz.verzinkt	4,5
	6253 386-000 Idem	Sendz.verzinkt	5,0
	6253 390-000 Idem	Sendz.verzinkt	6,0
	6253 392-000 Idem	Sendz.verzinkt	6,5
	6253 394-000 Idem	Sendz.verzinkt	7,0
	6253 396-000 Idem	Sendz.verzinkt	7,5
	6253 382-008 Stalen buis 85 x 1,25 mm met ronde speciale doeksleuf	RAL 7035 grijs	4,0
	6253 384-008 Idem	RAL 7035 grijs	4,5
	6253 386-008 Idem	RAL 7035 grijs	5,0
	6253 390-008 Idem	RAL 7035 grijs	6,0
	6253 392-008 Idem	RAL 7035 grijs	6,5
	6253 394-008 Idem	RAL 7035 grijs	7,0
	6253 396-008 Idem	RAL 7035 grijs	7,5
	4217 202-000 Kunststof lagerprop 85 met as 15 mm		
	4217 205-000 Kunststof revet gat 16 mm voor lagerprop 4217 202-000		10
	4000 951-000 Somfy meeneemring voor motorserie 50/60 voor buis 85		

Speciale bestelling eventueel mogelijk.

Artikelnummer	Omschrijving	Uitvoering	Lengte in m' Verp. eenh.
	4001 133-068 ASA meeneemring voor motorserie 45/50 voor buis 85		
	4001 106-068 ASA klemveerset voor bevestiging meeneemring 4001 133-068		
	4000 952-000 Somfy/ASA adapter voor motorserie 60 voor buis 85		
	4000 953-000 Somfy/ASA verloopring voor motorserie 50 voor buis 85 in combinatie met adapter 4000 952-000		
	4217 080-000 Kunststoff koordschijf buis 85		
	4215 114-068 Kunststoff lagerblok incl. precisielager		


= Artikel wordt uitverkocht. Speciale bestelling eventueel mogelijk.

Artikelnummer	Omschrijving	Uitvoering	Lengte in m' Verp. eenh.
	4215 110-000 Alu motorsteun voor Somfy (S)LT motoren		
	4215 111-000 Alu motorsteun voor ASA motoren		
<p>Onderstaande treklijst is getoogd (voorgebogen). Deze mag daarom maximaal 1 m ingekort worden. Deze treklijst wordt uitverkocht. Hiervoor in de plaats dient voortaan vanaf breedte ca. 4 mtr een spansysteem onder de NIET getoogde treklijst gemonteerd te worden (zie verder in dit hoofdstuk).</p>			
	6295 682-006 # Alu onder-treklijst getoogd	RAL 9010 wit	5,0
	6295 682-916 # Alu onder-treklijst getoogd	RAL 9016 wit	5,0
	6295 684-916 # Idem	RAL 9016 wit	6,0
<p>Onderstaande treklijst is NIET getoogd</p>			
	6295 572-000 Alu onder-treklijst	onbewerkt	4,0
	6295 575-000 Idem	onbewerkt	5,0
	6295 576-000 Idem	onbewerkt	6,0
	6295 578-000 Idem	onbewerkt	7,0
	6295 572-006 Alu onder-treklijst	RAL 9010 wit	4,0
	6295 575-006 Idem	RAL 9010 wit	5,0
	6295 576-006 Idem	RAL 9010 wit	6,0
	6295 578-006 Idem	RAL 9010 wit	7,0
	6295 572-901 Alu onder-treklijst	RAL 9001 crème	4,0
	6295 575-901 Idem	RAL 9001 crème	5,0
	6295 576-901 Idem	RAL 9001 crème	6,0
	6295 578-901 Idem	RAL 9001 crème	7,0
	6295 575-916 Alu onder-treklijst	RAL 9016 wit	5,0
	6295 576-916 Idem	RAL 9016 wit	6,0
	6295 578-916 # Idem	RAL 9016 wit	7,0

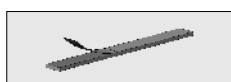
= Artikel wordt uitverkocht. Speciale bestelling eventueel mogelijk.

Artikelnummer	Omschrijving	Uitvoering	Lengte in m ¹ Verp. eenh.
6295 572-755	Alu onder-treklijst	RAL 7016 antraciet*	4,0
6295 575-755	Idem (* = structuurlak)	RAL 7016 antraciet*	5,0
6295 576-755	Idem (* = structuurlak)	RAL 7016 antraciet*	6,0

Onderstaande boventreklijst is geschikt voor de getoogde en de ongetoogde treklijst.



6295 562-000	Alu boven-treklijst	onbewerkt	4,0
6295 565-000	Idem	onbewerkt	5,0
6295 566-000	Idem	onbewerkt	6,0
6295 568-000	Idem	onbewerkt	7,0
6295 562-006	Alu boven-treklijst	RAL 9010 wit	4,0
6295 565-006	Idem	RAL 9010 wit	5,0
6295 566-006	Idem	RAL 9010 wit	6,0
6295 568-006	Idem	RAL 9010 wit	7,0
6295 562-901	Alu boven-treklijst	RAL 9001 crème	4,0
6295 565-901	Idem	RAL 9001 crème	5,0
6295 566-901	Idem	RAL 9001 crème	6,0
6295 568-901	Idem	RAL 9001 crème	7,0
6295 565-916	Alu boven-treklijst	RAL 9016 wit	5,0
6295 566-916	Idem	RAL 9016 wit	6,0
6295 568-916 #	Idem	RAL 9016 wit	7,0
6295 562-755	Alu boven-treklijst (* = structuurlak)	RAL 7016 antraciet*	4,0
6295 565-755	Idem (* = structuurlak)	RAL 7016 antraciet*	5,0
6295 566-755	Idem (* = structuurlak)	RAL 7016 antraciet*	6,0

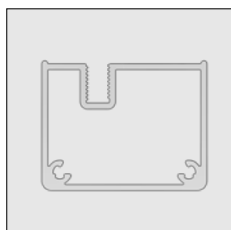


4452 238-000	Neopreenstrip 10 x 2 mm, zelfklevend, ter voorkoming van contactgeluid en voor een juiste passing van boven- en onder-treklijst		50
--------------	---	--	----

NB.: Een strookje van ca. 10 cm per ca. 100 cm schermbreedte.



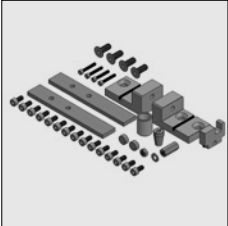
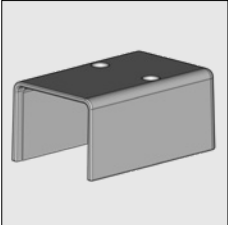
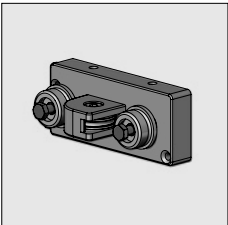



Spandraadsysteem voor treklijst.

Om te voorkomen dat de treklijst op grotere breedte gaat doorhangen kan vanaf ca. 4 meter breedte onderstaand spandsysteem onder de treklijst gemonteerd worden.



6295 688-000	Alu afdekprofiel voor spandraadsysteem	Onbewerkt	5,0
6295 690-000	Idem	Onbewerkt	6,0
6295 688-006	Alu afdekprofiel voor spandraadsysteem	RAL 9010 wit	5,0
6295 690-006	Idem	RAL 9010 wit	6,0
6295 688-916 #	Alu afdekprofiel voor spandraadsysteem	RAL 9016 wit	5,0
6295 690-916 #	Idem	RAL 9016 wit	6,0
6295 688-901	Alu afdekprofiel voor spandraadsysteem	RAL 9001 crème	5,0
6295 690-901	Idem	RAL 9001 crème	6,0

= Artikel wordt uitverkocht. Speciale bestelling eventueel mogelijk.

Artikelnummer	Omschrijving	Uitvoering	Lengte in m ¹ Verp. eenh.
6295 688-755	Alu afdekprofiel voor spandraadsysteem (* = structuurlak)	RAL 7016 antraciet*	5,0
6295 690-755	Idem (* = structuurlak)	RAL 7016 antraciet*	6,0
	4215 272-000 Boormal voor spandraadsysteem		
	6295 695-000 Spandraad RVS 304		6,5
	4215 256-068 Onderdelenset met bevestigingsmateriaal voor spansysteem		
	4215 266-000 Alu afdekkap voor spanblokken	Onbewerkt	
	4215 266-006 Idem	RAL 9010 wit	
	4215 266-916 # Idem	RAL 9016 wit	
	4215 266-901 Idem	RAL 9001 crème	
	4215 266-755 Idem (* = structuurlak)	RAL 7016 antraciet*	
	4217 050-090 Alu geleiderblok Piazzola, links	onbewerkt	
	4217 055-090 Idem, rechts	onbewerkt	
	4217 050-006 Alu geleiderblok Piazzola, links	RAL 9010 wit	
	4217 055-006 Idem, rechts	RAL 9010 wit	
	4217 050-901 Alu geleiderblok Piazzola, links	RAL 9001 crème	
	4217 055-901 Idem, rechts	RAL 9001 crème	
	4217 050-916 # Alu geleiderblok Piazzola, links	RAL 9016 wit	
	4217 055-916 # Idem, rechts	RAL 9016 wit	
	4217 050-755 Alu geleiderblok Piazzola, links (* = structuurlak)	RAL 7016 antraciet*	
	4217 055-755 Idem, rechts (* = structuurlak)	RAL 7016 antraciet*	
	4210 152-000 RVS zelftapper verzonken kop/kruiskop 4,2 x 45 mm (voor bevestiging geleideblok aan treklijst)		100
	4215 172-068 Schroef met moer M 6 voor bevestiging van veer aan geleideblok		10
	4215 183-000 Staal verzinkte veer 25 mm, lengte 350 mm (te gebruiken tot 350 cm uitval)		
	4215 185-000 Staal verzinkte veer 25 mm, lengte 570 mm (te gebruiken vanaf 350 cm uitval)		

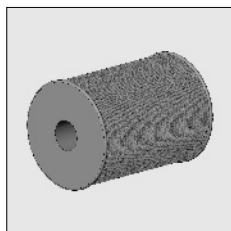
NB.: De veren mogen maar tot max. 60% van de veerlengte worden uitgerekt.

= Artikel wordt uitverkocht. Speciale bestelling eventueel mogelijk.

Artikelnummer	Omschrijving	Uitvoering	Lengte in m ¹ Verp. eenh.
---------------	--------------	------------	---

LET OP!!

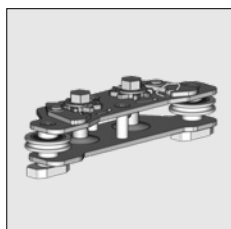
De voorspanning moet ca. 30% bedragen van de totale veerlengte.
De voorspanning kan worden gegeven als de treklijst bij de bovenkap zit.



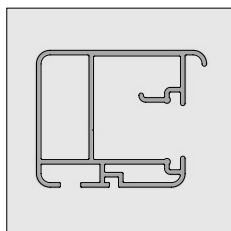
4215 155-000	Koord 2,5 mm	wit	100
--------------	--------------	-----	-----



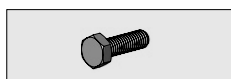
4215 158-000	RVS katrol voor koord 2,5 mm met kunststof loopwiel		10
--------------	---	--	----




4215 020-068	Koordspanner Piazzola/Summerlight		
--------------	-----------------------------------	--	--



6252 162-000	Alu zijgeleider Piazzola	Onbewerkt	4,0
6252 164-000	Idem	Onbewerkt	5,0
6252 160-000	Idem	Onbewerkt	6,0
6252 162-006	Alu zijgeleider Piazzola	RAL 9010 wit	4,0
6252 164-006	Idem	RAL 9010 wit	5,0
6252 160-006	Idem	RAL 9010 wit	6,0
6252 162-901	Alu zijgeleider Piazzola	RAL 9001 crème	4,0
6252 164-901	Idem	RAL 9001 crème	5,0
6252 160-901	Idem	RAL 9001 crème	6,0
6252 164-916 #	Alu zijgeleider Piazzola	RAL 9016 wit	5,0
6252 160-916 #	Idem	RAL 9016 wit	6,0
6252 162-755	Alu zijgeleider Piazzola (* = structuurlak)	RAL 7016 antraciet*	4,0
6252 164-755	Idem	RAL 7016 antraciet*	5,0
6252 160-755	Idem	RAL 7016 antraciet*	6,0

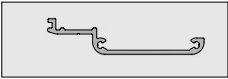
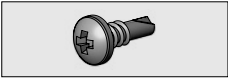

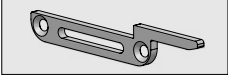

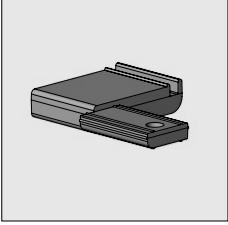


4000 386-000	RVS Tapbout M 6 x 20 Voor bevestiging van zijgeleider aan kapsteun		50
--------------	---	--	----

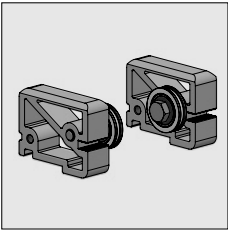
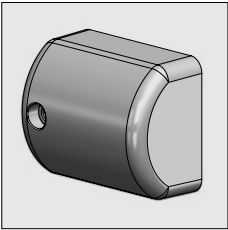
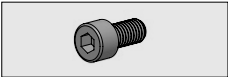
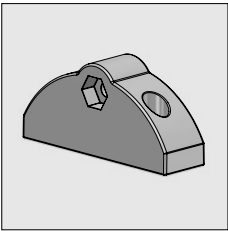
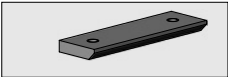
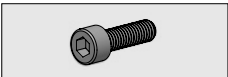
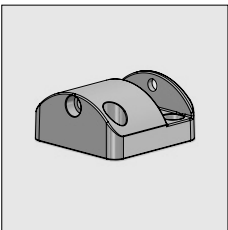
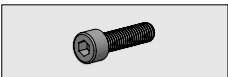



4410 402-000	RVS revet M 6		100
--------------	---------------	--	-----

= Artikel wordt uitverkocht. Speciale bestelling eventueel mogelijk.

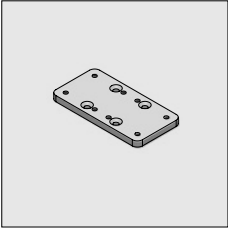

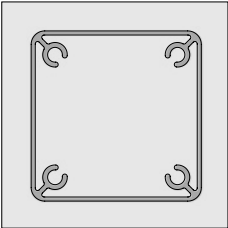
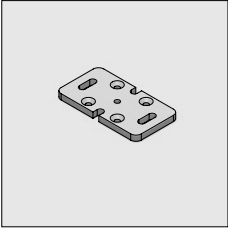
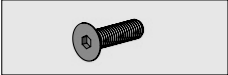
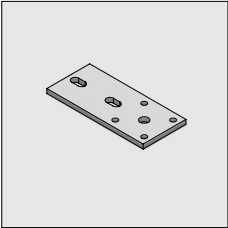

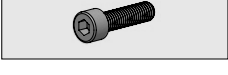
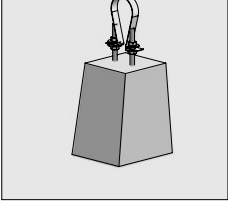
Artikelnummer	Omschrijving	Uitvoering	Lengte in m ¹ Verp. eenh.
	6252 212-000 Alu goot voor zijgeleider Piazzola	Onbewerkt	4,0
	6252 214-000 Idem	Onbewerkt	5,0
	6252 210-000 Idem	Onbewerkt	6,0
	6252 212-006 Alu goot voor zijgeleider Piazzola	RAL 9010 wit	4,0
	6252 214-006 Idem	RAL 9010 wit	5,0
	6252 210-006 Idem	RAL 9010 wit	6,0
	6252 212-901 Alu goot voor zijgeleider Piazzola	RAL 9001 crème	4,0
	6252 214-901 Idem	RAL 9001 crème	5,0
	6252 210-901 Idem	RAL 9001 crème	6,0
	6252 212-916 # Alu goot voor zijgeleider Piazzola	RAL 9016 wit	4,0
	6252 214-916 # Idem	RAL 9016 wit	5,0
	6252 210-916 # Idem	RAL 9016 wit	6,0
	6252 212-755 Alu goot voor zijgeleider Piazzola (* = structuurlak)	RAL 7016 antraciet*	4,0
	6252 214-755 Idem	RAL 7016 antraciet*	5,0
	6252 210-755 Idem	RAL 7016 antraciet*	6,0
	4217 190-000 RVS boorschroef cilinderkop/kruiskop 4,2 x 13 (voor bevestiging goot aan zijgeleider)		100
	7700 952-006 Kunststof afdekdop voor balkschroef 4,2	wit	125
	7700 952-901 Idem	crème	125
	7700 952-716 Idem	antraciet	125
	7700 952-905 Idem	zwart	125
	4217 045-000 Alu afdekplaatje voor goot Piazzola	Onbewerkt	
	4217 045-006 Idem	RAL 9010 wit	
	4217 045-901 Idem	RAL 9001 crème	
	4217 045-916 Idem	RAL 9016 wit	
	4217 045-755 Idem (* = structuurlak)	RAL 7016 antraciet*	
	4452 083-000 RVS zelftapper verzonken kop/kruiskop 3,5 x 16 mm (voor bevestiging afdekplaatje aan goot)		100
	4217 060-000 Alu geleideplaat voor zijgeleider, links	onbewerkt	
	4217 065-000 Idem, rechts	onbewerkt	
	4217 060-006 Alu geleideplaat voor zijgeleider, links	RAL 9010 wit	
	4217 065-006 Idem, rechts	RAL 9010 wit	
	4217 060-901 Alu geleideplaat voor zijgeleider, links	RAL 9001 crème	
	4217 065-901 Idem, rechts	RAL 9001 crème	
	4217 060-916 # Alu geleideplaat voor zijgeleider, links	RAL 9016 wit	
	4217 065-916 # Idem, rechts	RAL 9016 wit	
	4217 060-755 Alu geleideplaat voor zijgeleider, links (* = structuurlak)	RAL 7016 antraciet*	
	4217 065-755 Idem, rechts (* = structuurlak)	RAL 7016 antraciet*	

= Artikel wordt uitverkocht. Speciale bestelling eventueel mogelijk.

Artikelnummer	Omschrijving	Uitvoering	Lengte in m' Verp. eenh.
	4217 260-001 Alu eindlager set	techn.zilver	
	4217 010-000 Alu afdekkap voor eindlager	Onbewerkt	
	4217 010-006 Idem	RAL 9010 wit	
	4217 010-901 Idem	RAL 9001 crème	
	4217 010-916 # Idem	RAL 9016 wit	
	4217 010-755 Idem (* = structuurlak)	RAL 7016 antraciet*	
	4217 185-000 RVS inbusbout M 6 x 16 cilinderkop (voor bevestiging afdekkap aan eindlager)		50
	4217 000-000 Alu scharnierdeel boven	Onbewerkt	
	4217 000-006 Idem	RAL 9010 wit	
	4217 000-901 Idem	RAL 9001 crème	
	4217 000-916 # Idem	RAL 9016 wit	
	4217 000-755 Idem (* = structuurlak)	RAL 7016 antraciet*	
	4217 070-000 RVS bevestigingsplaatje voor scharnierdeel boven		
	4410 238-000 RVS inbusbout M 6 x 20 cilinderkop (voor bevestiging scharnierdeel boven)		100
	4217 005-000 Alu scharnierdeel onder	Onbewerkt	
	4217 005-006 Idem	RAL 9010 wit	
	4217 005-901 Idem	RAL 9001 crème	
	4217 005-916 # Idem	RAL 9016 wit	
	4217 005-755 Idem (* = structuurlak)	RAL 7016 antraciet*	
	4410 400-000 RVS inbusbout M 8 x 30 cilinderkop (voor bevestiging scharnierdeel onder aan de staander. Hiervoor eerst draad tappen in de staander)		50
	4217 175-000 RVS inbusbout M 8 x 70 cilinderkop (voor bevestiging scharnierdeel boven aan scharnierdeel onder)		25

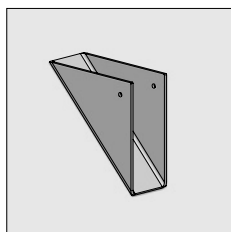
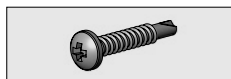
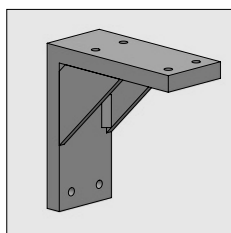
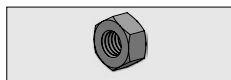

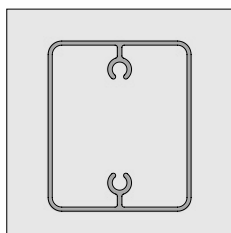
Bij een gekoppelde Piazzola kunnen de 2 geleiders in het midden op 1 staander bevestigd worden middels onderstaande koppelpaatje.

= Artikel wordt uitverkocht. Speciale bestelling eventueel mogelijk.



Artikelnummer	Omschrijving	Uitvoering	Lengte in m ¹ Verp. eenh.
	4217 020-090 Alu koppelplaat voor 2 scharnierdelen onder Piazzola	Onbewerkt	
	4217 020-006 Idem	RAL 9010 wit	
	4217 020-901 Idem	RAL 9001 crème	
	4217 020-916 # Idem	RAL 9016 wit	
	4217 020-755 Idem (* = structuurlak)	RAL 7016 antraciet*	
	4217 180-000 RVS inbusbout M 8 x 16 cilinderkop (voor bevestiging scharnierdeel onder aan koppelplaat)		50
	6252 170-000 Alu staander Piazzola	Onbewerkt	6,0
	6252 170-006 Idem	RAL 9010 wit	6,0
	6252 170-901 Idem	RAL 9001 crème	6,0
	6252 170-916 # Idem	RAL 9016 wit	6,0
	6252 170-755 Idem (* = structuurlak)	RAL 7016 antraciet*	6,0
	4217 015-090 Alu voetplaat voor staander Piazzola	Onbewerkt	
	4217 015-006 Idem	RAL 9010 wit	
	4217 015-901 Idem	RAL 9001 crème	
	4217 015-916 # Idem	RAL 9016 wit	
	4217 015-755 Idem (* = structuurlak)	RAL 7016 antraciet*	
	4210 063-000 RVS inbusbout M 8 x 30 verzonkenkop/kruiskop (voor bevestiging alu koppelplaat en voetplaat aan de staander. Hiervoor eerst draad tappen in de staander)		50
	4217 145-000 stalen voetplaat voor staander Piazzola. Te gebruiken in combinatie met betonpoer.	Verzinkt	
	4210 529-000 RVS revet M 8		100
	4410 400-000 RVS inbusbout M 8 x 30 cilinderkop (voor bevestiging stalen voetplaat aan de staander. Hier- voor eerst draad tappen in de staander)		100
	7700 317-068 betonpoer 20 x 17,5 x 25 cm		

= Artikel wordt uitverkocht. Speciale bestelling eventueel mogelijk.

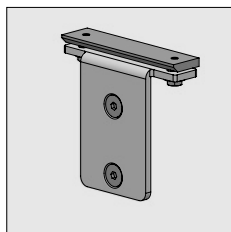
Artikelnummer	Omschrijving	Uitvoering	Lengte in m ¹ Verp. eenh.
6252 184-000	Alu ligger Piazzola	Onbewerkt	5,0
6252 180-000	Idem	Onbewerkt	6,0
6252 182-000	Idem	Onbewerkt	7,0
6252 184-006	Alu ligger Piazzola	RAL 9010 wit	5,0
6252 180-006	Idem	RAL 9010 wit	6,0
6252 182-006	Idem	RAL 9010 wit	7,0
6252 184-901	Alu ligger Piazzola	RAL 9001 crème	5,0
6252 180-901	Idem	RAL 9001 crème	6,0
6252 182-901	Idem	RAL 9001 crème	7,0
6252 184-916 #	Alu ligger Piazzola	RAL 9016 wit	5,0
6252 180-916 #	Idem	RAL 9016 wit	6,0
6252 182-916 #	Idem	RAL 9016 wit	7,0
6252 184-755	Alu ligger Piazzola (* = structuurlak)	RAL 7016 antraciet*	5,0
6252 180-755	Idem	RAL 7016 antraciet*	6,0
6252 182-755	Idem	RAL 7016 antraciet*	7,0
4217 280-000	RVS inbusstelschroef M 8 x 50 (voor bevestiging ligger aan de staander. Hiervoor eerst draad tappen in de ligger)		50
4210 529-000	RVS revet M 8		100
4000 226-000	RVS moer M 8		50
4217 165-001	Alu verstevigingshoek Piazzola	techn. zilver	
4600 392-000	RVS (AISI 410) boorschroef cilinderkop/kruiskop 4,2 x 25 (voor bevestiging verstevigingshoek aan staander/ligger)		100
4217 170-000	Alu afdekkap voor verstevigingshoek Piazzola	Onbewerkt	
4217 170-006	Idem	RAL 9010 wit	
4217 170-901	Idem	RAL 9001 crème	
4217 170-916 #	Idem	RAL 9016 wit	
4217 170-755	Idem (* = structuurlak)	RAL 7016 antraciet*	



= Artikel wordt uitverkocht. Speciale bestelling eventueel mogelijk.

Artikelnummer	Omschrijving	Uitvoering	Lengte in m' Verp. eenh.
	7700 306-000 RVS (AISI 410) boorschroef cilinderkop/kruiskop 4,2 x 13 (voor bevestiging afdekkap aan versterkingshoek)		100
	7700 952-006 Kunststof afdekkop voor balkopschroef 4,2	wit	125
	7700 952-901 Idem	crème	125
	7700 952-716 Idem	antraciet	125
	7700 952-905 Idem	zwart	125


Bij grote uitvalLEN kan ter ondersteuning van het doek de ligger (6252 180/182/184) onder de geleiders gemonteerd worden. Indien er een spansysteem onder de treklijst gemonteerd wordt, de ligger met steunen 130 mm bevestigen.



4217 152-090	Alu steun 95 mm voor bevestiging ligger aan de geleider	Onbewerkt
4217 152-006	Idem	RAL 9010 wit
4217 152-901	Idem	RAL 9001 crème
4217 152-916 #	Idem	RAL 9016 wit
4217 152-755	Idem (* = structuurlak)	RAL 7016 antraciet*

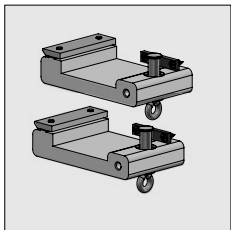


4217 154-090	Alu steun 130 mm voor bevestiging ligger aan de geleider	Onbewerkt
4217 154-006	Idem	RAL 9010 wit
4217 154-901	Idem	RAL 9001 crème
4217 154-755	Idem (* = structuurlak)	RAL 7016 antraciet*




4217 240-000	Machinetap M 8, voor tappen draad in staander en ligger	techn. zilver
--------------	---	---------------

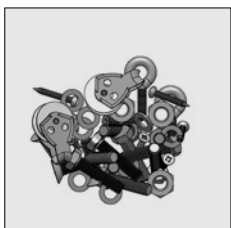
Onderstaande vergrendelset kan onder de geleiders gemonteerd worden. Hiermee wordt de treklijst vergrendeld en het doek iets meer opgespannen. Let op! Alleen toepassen in combinatie met een ASA ETR-A of Somfy orea motor.



4217 270-090	Alu vergrendelset Piazzola / Cubola	Onbewerkt
4217 270-006	Idem	RAL 9010 wit
4217 270-901	Idem	RAL 9001 crème
4217 270-916 #	Idem	RAL 9016 wit
4217 270-755	Idem (* = structuurlak)	RAL 7016 antraciet*



4217 265-068	Bedieningsstang voor vergrendelset Piazzola / Cubola	techn. zilver
--------------	--	---------------



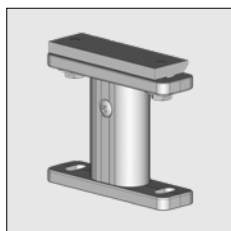
4217 295-068	Piazzola set met bevestigingsmaterialen, 2x katrol en 2x schroefvoog	
--------------	--	--

= Artikel wordt uitverkocht. Speciale bestelling eventueel mogelijk.

Artikelnummer	Omschrijving	Uitvoering	Lengte in m ¹ Verp. eenh.
---------------	--------------	------------	---

Indien de Piazzola® als verandazonwering wordt toegepast, de geleiders met onderstaande steunen monteren.

Minimale hoogte zijgeleidersteun	Spansysteem onder de treklijst	Tussenligger (doekrolondersteuning)
70 mm	NEE	NEE
100 mm	JA	NEE
100 mm	NEE	JA
135 mm	JA	JA



4215 335-000	Alu zijgeleidersteun 70 mm hoog	onbewerkt
4215 335-006	Idem	RAL 9010 wit
4215 335-901	Idem	RAL 9001 crème
4215 335-755	Idem (* = structuurlak)	RAL 7016 antraciet*



4215 336-000	Alu zijgeleidersteun 70 mm hoog voor 2 profielen	onbewerkt
4215 336-006	Idem	RAL 9010 wit
4215 336-901	Idem	RAL 9001 crème
4215 336-755	Idem (* = structuurlak)	RAL 7016 antraciet*



4215 337-000	Alu zijgeleidersteun 100 mm hoog	onbewerkt
4215 337-006	Idem	RAL 9010 wit
4215 337-901	Idem	RAL 9001 crème
4215 337-755	Idem (* = structuurlak)	RAL 7016 antraciet*



4215 338-000	Alu zijgeleidersteun 100 mm hoog voor 2 profielen	onbewerkt
4215 338-006	Idem	RAL 9010 wit
4215 338-901	Idem	RAL 9001 crème
4215 338-755	Idem (* = structuurlak)	RAL 7016 antraciet*

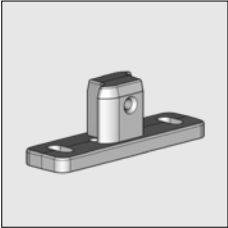










4215 333-000	Alu zijgeleidersteun 135 mm hoog	onbewerkt
4215 333-006	Idem	RAL 9010 wit
4215 333-901	Idem	RAL 9001 crème
4215 333-755	Idem (* = structuurlak)	RAL 7016 antraciet*



4215 334-000	Alu zijgeleidersteun 135 mm hoog voor 2 profielen	onbewerkt
4215 334-006	Idem	RAL 9010 wit
4215 334-901	Idem	RAL 9001 crème
4215 334-755	Idem (* = structuurlak)	RAL 7016 antraciet*

= Artikel wordt uitverkocht. Speciale bestelling eventueel mogelijk.

Artikelnummer	Omschrijving	Uitvoering	Lengte in m' Verp. eenh.
	4215 342-000 Alu steun los (voor boven en onderzijde) Hoogte nok die in de verbindingbuis gaat is 26 mm	onbewerkt	
	4215 344-000 Alu plaat los (bovenzijde) voor bevestiging van 2 profielen	onbewerkt	
	4217 074-000 RVS bevestigingsplaatje voor zijgeleidersteun		
	4410 409-000 RVS tapbout M 6 x 16 voor bevestiging RVS plaatje aan steun.	100	
	4410 402-000 RVS revet M 6	100	
	4210 142-000 RVS zelftapper verzonken kop/ kruiskop 4,2 x 32 mm voor bevestiging steun kops aan verbindingbuis	100	
	4210 039-000 RVS metaalschroef lenskop/kruiskop M 6 x 16 voor bevestiging verbindingbuis dwars aan steun	100	
	6295 696-000 Alu verbindingbuis zijgeleidersteunen Om steunen zelf samen te stellen met 4215 342- of standaard steunen 4215 335/336- te verhogen	onbewerkt	6,0
	4215 339-006 Alu verbindingbuis zijgeleidersteunen Om steunen 4215 335/336- te verhogen.	RAL 9010 wit	1,15
	4215 339-007 Idem	RAL 8019 bruin	1,15
	4215 339-901 Idem	RAL 9001 crème	1,15
	4215 339-916 Idem	RAL 9016 wit	1,15
	4215 339-755 Idem (* = structuurlak)	RAL 7016 antraciet*	1,15

= Artikel wordt uitverkocht. Speciale bestelling eventueel mogelijk.