



Stores de terrasse

Pour une ambiance d'oasis ombragée



Stores de terrasse

Pour une ambiance d'oasis ombragée

Profiter au maximum des mois ensoleillés sur votre terrasse? Les stores de terrasse vous permettent, d'une manière ombragée, de profiter de l'air frais et du vue de votre beau jardin. En plus d'une terrasse fraîche, votre propriété conserve une température agréable et protège vos meubles contre la décoloration par la lumière vive du soleil.

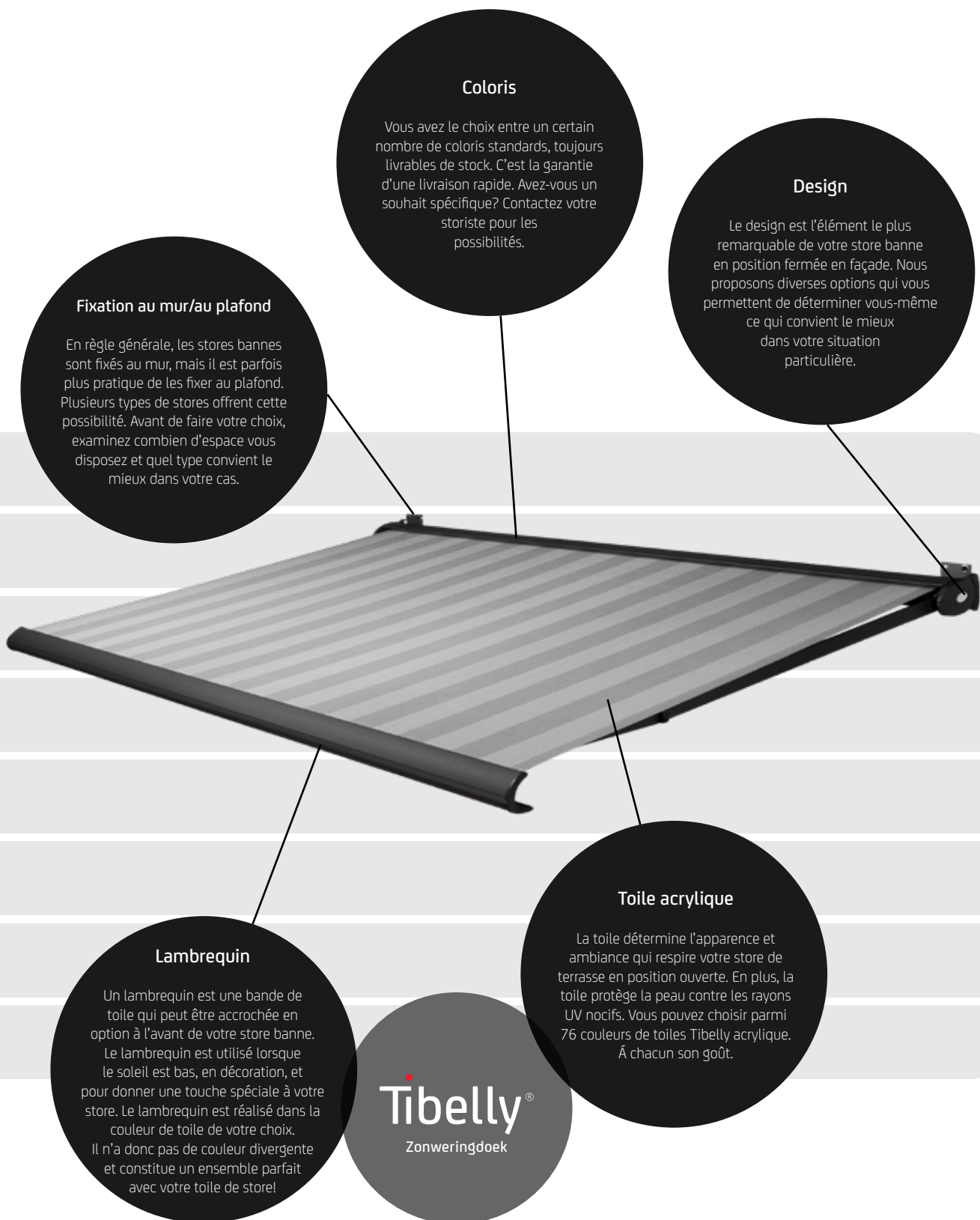
Nous proposons un grand choix de possibilités, tant en ce qui concerne l'aspect que le confort d'utilisation. Notre gamme est d'une grande diversité, avec des systèmes monoblocs et à coffre.

Picca®		4
Furore® Cassette		6
Primo® / Linea®		8
Gota®		10
Oliva®		12
Bella®		14
Jan des Bouvrie		16
Senza®		18

Systèmes de manœuvre

Pour garantir la facilité d'emploi de nos stores de terrasse, nous avons choisi de les équiper de commandes électriques de haute qualité. Quelques modèles peuvent aussi être manœuvrés manuellement au moyen d'un treuil. Pour ce qui est les commandes électriques, vous avez le choix entre différentes options. Par exemple, il est possible de manœuvrer votre store banne au moyen d'un interrupteur (émetteur mural), télécommande, ou même au moyen d'une application sur votre smartphone ou tablette tactile. Contactez votre storiste pour les possibilités.





Coloris

Vous avez le choix entre un certain nombre de coloris standards, toujours livrables de stock. C'est la garantie d'une livraison rapide. Avez-vous un souhait spécifique? Contactez votre storiste pour les possibilités.

Design

Le design est l'élément le plus remarquable de votre store banne en position fermée en façade. Nous proposons diverses options qui vous permettent de déterminer vous-même ce qui convient le mieux dans votre situation particulière.

Fixation au mur/au plafond

En règle générale, les stores bannes sont fixés au mur, mais il est parfois plus pratique de les fixer au plafond. Plusieurs types de stores offrent cette possibilité. Avant de faire votre choix, examinez combien d'espace vous disposez et quel type convient le mieux dans votre cas.

Lambrequin

Un lambrequin est une bande de toile qui peut être accrochée en option à l'avant de votre store banne. Le lambrequin est utilisé lorsque le soleil est bas, en décoration, et pour donner une touche spéciale à votre store. Le lambrequin est réalisé dans la couleur de toile de votre choix. Il n'a donc pas de couleur divergente et constitue un ensemble parfait avec votre toile de store!

Tibelly[®]
Zonweringdoek

Toile acrylique

La toile détermine l'apparence et l'ambiance qui respire votre store de terrasse en position ouverte. En plus, la toile protège la peau contre les rayons UV nocifs. Vous pouvez choisir parmi 76 couleurs de toiles Tibelly acrylique. À chacun son goût.



Lutte contre le cancer (KWF)

Pour chaque mètre de toile acrylique vendu, € 0,05 est reversés à la Ligue contre le cancer Néerlandaise (KWF). Cela permet la Ligue à la recherche contre le cancer de la peau d'avancer. Plus d'informations ou demandez-vous combien de dons nous avons remis? Vérifiez www.tibelly.nl.



Picca[®]

Store de terrasse



Un store de terrasse de bonne qualité n'est pas nécessairement coûteux. Le Picca en apporte la preuve. Avec son excellent rapport qualité-prix et son design arrondi pratique, Picca est depuis des années déjà l'un des stores de terrasses les plus populaires. Le système de guidage unique avec des roulettes, garantit le store de fermer parfaitement, de n'importe quelle position. Les bras ultra solide assurent un passage libre sous le store.

Par l'application de matériaux de haute qualité, tels que l'aluminium et l'acier inoxydable, ce store est un exemple de durabilité absolue. Voulez-vous personnaliser votre store de terrasse Picca et l'adapter parfaitement à votre environnement? Choisissez dans notre large gamme de toiles.



Caractéristiques

- ☞ Bon rapport qualité-prix
- ☞ Fixation murale dissimulée derrière le store
- ☞ Fixé avec deux supports (jusqu'à 4500 mm)
- ☞ Livrable avec joues de couleur correspondante
- ☞ Livrable avec ou sans lambrequin
- ☞ Disponible avec treuil manuel ou télécommande

Dimensions maximum

	Largeur	Projection
Picca®	5500 mm	2500 mm
Picca®	5000 mm	3000 mm

Coloris



Fixation


Fixation murale
Fixation au plafond

Certifications



Furore[®] Cassette

Store de terrasse









Le Furore Cassette est réputé pour sa conception esthétique et compacte. La fixation murale de ce store est entièrement dissimulée derrière le store, sans interstice entre store et façade. Le store est équipé d'un système d'enroulement de toile vers le haut et un guidage de toile en PVC, ce qui rend que la toile a toujours assez de distance des bras et garantit le store de fermer parfaitement. Ceci rehausse la charme de la maison et la toile est protégée optimale contre les intempéries.

Le coffre arrondi assure une belle apparence, en position ouvert et fermée, tandis que les joues décoratifs couvrent chaque vis. Si vous cherchez un store de terrasse combinant sobriété et qualité avec un design neutre, Furore Cassette est votre store.



Caractéristiques

-  Bon rapport qualité-prix
-  Fixation murale dissimulée derrière le store
-  Design esthétique et compact
-  Protection optimale contre les intempéries
-  Livrable avec ou sans lambrequin
-  Disponible avec treuil manuel ou télécommande

Dimensions maximum

	Largeur	Projection
Furore® Cassette	5500 mm	2500 mm
Furore® Cassette	5000 mm	3000 mm

Coloris



Fixation


Fixation murale
Fixation au plafond

Certifications



Primo[®] Linea[®]

Store de terrasse








Le Primo se distingue par son design très sobre. A l'état fermé, le coffre fait seulement 122 mm de haut. C'est donc un des stores les plus compacts. Si vous cherchez un store de terrasse peu encombrant, sans concessions sur la qualité, Primo est tout désigné.

Le Linea est presque identique à son frère, le Primo. Linea, qui fait seulement 122 mm de haut en position fermée, est aussi très compact. La différence est que Linea a un coffre entièrement fermé. Le store de terrasse Linea a des plus grandes dimensions maximales que le store de terrasse Primo.



Caractéristiques

-  Un des stores les plus compacts au Pays-Bas
-  Magnifique design avec de beaux accents arrondis
-  Se fixe avec deux supports (jusqu'à 4500 mm)
-  Livrable avec ou sans lambrequin
-  Disponible avec treuil manuel ou télécommande.

Dimensions maximum

	Largeur	Projection
Primo®	5500 mm	2500 mm
Primo®	5000 mm	3000 mm
Linea®	6000 mm	2500 mm
Linea®	5500 mm	3000 mm

Coloris



*Seule Primo® **Seule Linea®

Fixation

Fixation murale
Fixation au plafond

Certifications



Gota[®]

Store de terrasse



Le Gota se caractérise par une palette de coloris très étendue. Ce store de terrasse est très apprécié pour son design. A l'état fermé, le Gota a une jolie forme ovale qui ne dépare pas votre façade. Cependant, les détails esthétiques ne vont pas au détriment de la qualité. Si vous cherchez un store de terrasse élégant et de bonne qualité, Gota est le bon choix.



Caractéristiques

- ☞ Une palette de coloris très étendue
- ☞ Toile entièrement protégée par le coffre
- ☞ Forme d'une goutte d'eau
- ☞ Livrable avec ou sans lambrequin
- ☞ Disponible avec treuil manuel ou télécommande

Dimensions maximum

	Largeur	Projection
Gota®	6000 mm	2500 mm
Gota®	5500 mm	3000 mm

Coloris



Fixation

Fixation murale
Fixation au plafond

Certifications



Oliva[®]






Store de terrasse



L'Oliva se distingue par sa forme « en olive », des possibilités de réglage uniques et un grand format. Tout cela rend l'Oliva utilisable dans presque toutes les situations. Ce grand frère du Gota est aussi agréable à l'œil sur votre façade. Si vous cherchez un store de terrasse élégant et de haute qualité, Oliva est la solution pour vous.



Caractéristiques

-  Toile entièrement protégée par le coffre
-  Grande surface d'ombre dimension maximale
-  Forme d'olive unique
-  Livrable avec ou sans lambrequin
-  Disponible avec treuil manuel ou télécommande

Dimensions maximum

	Largeur	Projection
Oliva®	6500 mm	3000 mm
Oliva®	6000 mm	3500 mm

Coloris



*Demandez la disponibilité

Fixation


Fixation murale
Fixation au plafond

Certifications



Bella[®]






Store de terrasse



Son nom en dit déjà long. Ce bel exemplaire italien est pour les connaisseurs du design de façade. Le coffre joliment formé est agréable à l'œil, tant en position fermée qu'ouverte. Ce store combine design et qualité comme aucun autre. Si vous cherchez un store de terrasse élégant et de haute qualité, Bella est la solution pour vous.



Caractéristiques

-  Toile entièrement protégée par le coffre
-  Fixation murale dissimulée derrière le store
-  Design compact superbe
-  Livrable avec ou sans lambrequin
-  Disponible avec treuil manuel ou télécommande

Dimensions maximum

	Largeur	Projection
Bella®	6500 mm	2500 mm
Bella®	6250 mm	3000 mm

Coloris



Fixation


Fixation murale
Fixation renforcée

Certifications



JAN DES BOUVRIE

Store de terrasse



Un design unique, conçu par Jan des Bouvrie, le décorateur d'intérieur et d'extérieur le plus réputé aux Pays-Bas. L'esthétique minimaliste de ce store de terrasse se caractérise par son coffre rectangulaire, un objet rayonnant de sobriété en façade, aussi en position fermée. Aimez-vous le design et souhaitez-vous le combiner avec un store banne de haute qualité? Alors, Jan des Bouvrie est la solution pour vous.



Caractéristiques

- ☐ Toile entièrement protégée par le coffre
- ☐ Design unique de Jan des Bouvrie
- ☐ En position fermée un objet rayonnant de sobriété à la façade
- ☐ Fixation murale dissimulée derrière le store
- ☐ Disponible avec télécommande

Dimensions maximum

	Largeur	Projection
Jan des Bouvrie	6500 mm	2500 mm
Jan des Bouvrie	6250 mm	3000 mm

Coloris



Fixation


Fixation murale

Certifications



Senza[®]






Store de terrasse



Le Senza est le store de terrasse le plus sophistiqué et luxueux. Bien que le Senza soit le plus grand store de notre gamme, il est aussi irréprochable sur le plan de la qualité. Son secret réside dans le design. Les forces sont réparties uniformément, d'où la stabilité optimale de ce store. Si vous cherchez un store de terrasse de haute qualité et luxueux, Senza est la solution pour vous.



Caractéristiques

-  Possibilité de coupler jusqu'à 15000 mm
-  Stabilisation optimale grâce à l'utilisation d'un tube porteur en acier
-  Fixation murale dissimulée derrière le store
-  Livrable avec ou sans lambrequin
-  Disponible avec treuil manuel ou télécommande

Dimensions maximum

	Largeur	Projection
Senza®	7485 mm	3500 mm
Senza® (accouplé)	15000 mm	3500 mm

Coloris



Fixation

Fixation murale
Fixation au plafond

Certifications




Tibelly®

Toile Acrylic



T100 blanc Uni



T127 perle tweed Uni




T121 gris clair Uni



T138 gris clair chiné Uni



T122 gris Uni



T136 pierre tweed Uni



T367 ardoise Uni



T139 gris foncé chiné Uni



T131 charbon Uni




T365 charbon Tweed Uni



T368 noir Uni



T103 naturel Uni



T135 parchemin tweed Uni




T102 beige Uni



T133 sable chiné tweed Uni



T366 taupe Uni



T128 sépia tweed Uni



T134 marron Uni



T107 jaune Uni



T109 ocre Uni



T340 orange Uni



T112 rouge Uni



T113 rouge foncé Uni



T114 bordeaux Uni



T119 bleu Uni



T120 marine Uni




T132 vert lime Uni




T117 vert forêt Uni




T384 anthracite/gris Bloc 15 cm




T386 gris/gris clair Bloc 15 cm



T362 noir/crème Bloc 15 cm



T356 gris/crème Bloc 15 cm




T507 noir/crème Bloc 10 cm



T515 gris/crème Bloc 10 cm



T503 gris/blanc Bloc 10 cm



T254 anthra/crème Fantaisie Meierij



T212 gris/gris clair Fantaisie Kempen



Les couleurs présentées dans cette brochure peuvent différer de la réalité.



T251 gris/charbon Fantaisie Kempen



T263 gris Fantaisie Salland



T273 gris Fantaisie Veluwe




T402 anthracite Fantaisie Betuwe



T451 gris Fantaisie Marne



T382 sable/beige Bloc 15 cm



T513 sable/crème Bloc 10 cm



T256 beige/crème Fantaisie Meierij




T214 sable/beige Fantaisie Kempen



T252 taupe/marron Fantaisie Kempen



T453 beige Fantaisie Marne



T358 ocre/jaune Bloc 15 cm



T521 ocre/jaune Bloc 10 cm




T501 jaune/blanc Bloc 10 cm



T264 orange Fantaisie Salland



T274 orange Fantaisie Veluwe



T416 orange Fantaisie Betuwe



T156 rouge/crème Bloc 15 cm



T509 rouge/crème Bloc 10 cm



T511 bordeaux/crème Bloc 10 cm



T323 rouge Fantaisie Beemster



T265 rouge Fantaisie Salland



T275 rouge Fantaisie Veluwe



T390 navy/bleu Bloc 15 cm



T354 bleu/crème Bloc 15 cm



T519 bleu/crème Bloc 10 cm



T253 bleu/crème Fantaisie Meierij



T320 bleu Fantaisie Beemster



T266 bleu Fantaisie Salland




T276 bleu Fantaisie Veluwe



T414 bleu Fantaisie Betuwe



T388 vert/vert clair Bloc 15 cm




T352 vert/crème Bloc 15 cm



T517 vert/crème Bloc 10 cm



T255 vert/crème Fantaisie Meierij



T322 vert Fantaisie Beemster



T267 vert Fantaisie Salland




T277 vert Fantaisie Veluwe



T408 vert Fantaisie Betuwe





Nous attachons une énorme importance à la qualité. Depuis 2000, nos stores, qui répondent tous aux normes CE, sont soumis à des tests très complets par l'institut TÜV Nord. Ces tests sont effectués selon les directives de la norme DIN EN13561:2009-01. Ce norme contient 3 aspects particuliers :

- Classe de longévité
- Classe de charge d'eau
- Classe résistance à la pression du vent



Classe de longévité selon DIN EN 13561:2009-01


La longévité indique notamment le nombre de mouvements d'ouverture et de fermeture qu'un store extérieur peut endurer sans dommage. Le relevé ci-dessous indique les différentes catégories.

Nombre de mouvements	Classe 1	Classe 2	Classe 3
Ouvrir et fermer	3.000	7.000	10.000

Classe de charge d'eau selon DIN EN 1933:1999-03

Charge de l'eau est la quantité d'eau en litres / m² par heure qui peut résister à des stores extérieurs. En d'autres termes, la quantité de précipitations le quel un parapluie entièrement ouvert avec un réglage d'inclinaison de 14° (correspondant à une quantité d'inclinaison de 25%) est d'être capable de se décharger. Le relevé ci-dessous indique les différentes catégories.

Classe de charge d'eau	Classe 1	Classe 2
Quantité de précipité	17 liter/m ² per uur	56 liter/m ² per uur



Classe résistance à la pression du vent selon DIN EN 1932:2013-09

La pression du vent correspond au volume maximum de vent qu'un store extérieur peut endurer sans dommage. Le relevé ci-dessous indique les différentes catégories.

Classe résistance à la pression du vent	Classe 0	Classe 1	Classe 2	Classe 3
Echelle Beaufort	< 4	4	5	6
V (km/h) (max.)	< 28 km/h	28 km/h	38 km/h	49 km/h
V (m/s) (max.)	< 7,8 m/s	7,8 m/s	10,5 m/s	13,6 m/s
La preuve nominale p (N/m ²)	< 40	40	70	110
Preuve de sécurité 1,2 p (N/m ²)	< 48	48	84	132

Exemple:

Classe résistance à la pression du vent 1 = Echelle Beaufort classe 4 = la vitesse du vent max. 28 km/h ou 7,8 m/s = pression de 40 Newton par m².





Votre vendeur de store de terrasse: