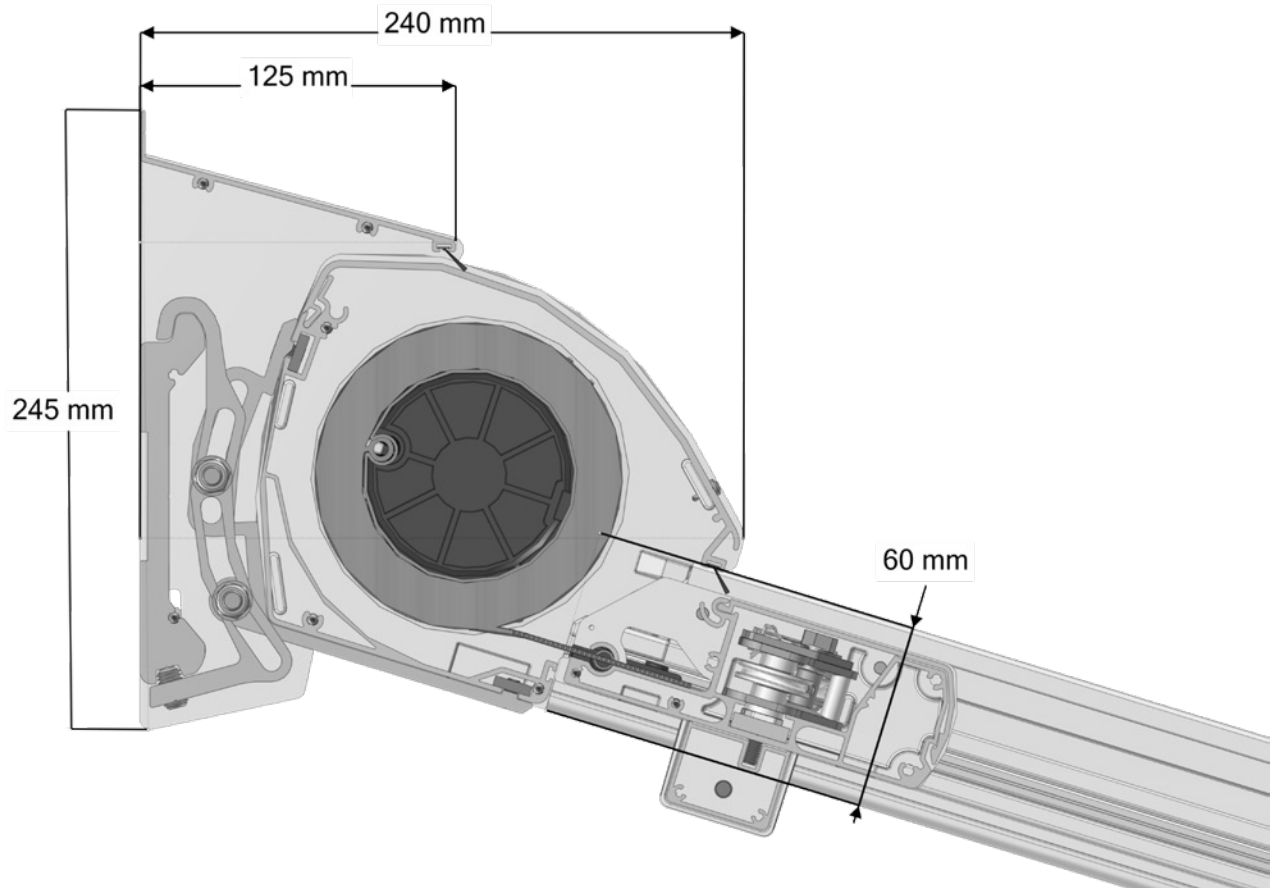
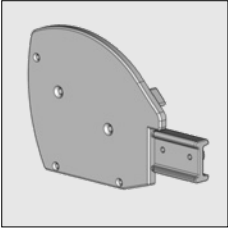
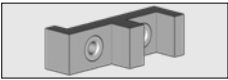
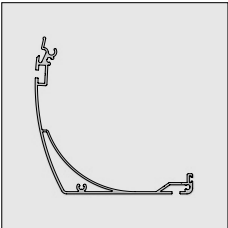






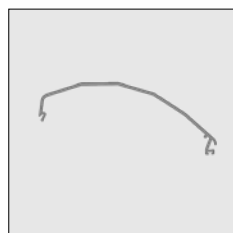
# Solidare® Pergola



No. d'article	Désignation	Coloris	Longueur M <sup>1</sup> Emballage
	4217 355-090 Support de joue alu Solidare, gauche	Brut	
	4217 357-090 Idem, droite	Brut	
	4217 355-006 Support de joue alu Solidare, gauche	RAL 9010 blanc pur	
	4217 357-006 Idem, droite	RAL 9010 blanc pur	
	4217 355-901 Support de joue alu Solidare, gauche	RAL 9001 blanc crème	
	4217 357-901 Idem, droite	RAL 9001 blanc crème	
	4217 355-755 Support de joue alu Solidare, gauche (* = granité)	RAL 7016 gris anthracite*	
	4217 357-755 Idem, droite	RAL 7016 gris anthracite*	
	4217 310-000 Gabarit de perçage pour coulisse (pour la fixation du support de joue à la coulisse)		
	6252 148-000 Alu sous coffre Piazzola/Solidare	Brut	4,0
	6252 154-000 Idem	Brut	5,0
	6252 150-000 Idem	Brut	6,0
	6252 152-000 Idem	Brut	7,0
	6252 148-006 Alu sous coffre Piazzola/Solidare	RAL 9010 blanc pur	4,0
	6252 154-006 Idem	RAL 9010 blanc pur	5,0
	6252 150-006 Idem	RAL 9010 blanc pur	6,0
	6252 152-006 # Idem	RAL 9010 blanc pur	7,0
	6252 148-901 # Alu sous coffre Piazzola/Solidare	RAL 9001 blanc crème	4,0
	6252 154-901 Idem	RAL 9001 blanc crème	5,0
	6252 150-901 Idem	RAL 9001 blanc crème	6,0
	6252 148-755 Alu sous coffre Piazzola/Solidare (* = granité)	RAL 7016 gris anthracite*	4,0
	6252 154-755 Idem	RAL 7016 gris anthracite*	5,0
	6252 150-755 Idem	RAL 7016 gris anthracite*	6,0
	6252 152-755 Idem	RAL 7016 gris anthracite*	7,0
	4211 130-080 Bande de finition en nylon pour coffre	Noir	50
	4211 132-080 Idem	Blanc pur	50
	4210 142-000 Vis autoforante tête fraisée/cruciforme 4,2 x 32 mm (pour la fixation de sous coffre à la support de joue)		100


# = L'article sera épuisé. Commandes spéciales sont possibles.

# Solidare® Pergola

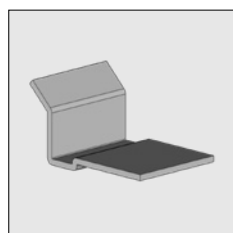


No. d'article	Désignation	Coloris	Longueur M <sup>1</sup> Emballage
6252 300-000	Alu capot Solidare	Brut	4,0
6252 304-000	Idem	Brut	5,0
6252 308-000	Idem	Brut	6,0
6252 300-006	Alu capot Solidare	RAL 9010 blanc pur	4,0
6252 304-006	Idem	RAL 9010 blanc pur	5,0
6252 308-006	Idem	RAL 9010 blanc pur	6,0
6252 300-901	Alu capot Solidare	RAL 9001 blanc crème	4,0
6252 304-901	Idem	RAL 9001 blanc crème	5,0
6252 308-901	Idem	RAL 9001 blanc crème	6,0
6252 300-755	Alu capot Solidare (* = granité)	RAL 7016 gris anthracite*	4,0
6252 304-755	Idem	RAL 7016 gris anthracite*	5,0
6252 308-755	Idem	RAL 7016 gris anthracite*	6,0

**Le capot peut être rallongé avec le profil 980/984/988 6295 souhaité. Pour le Cubola applique toujours avec rallonge capot ci-dessous**



6295 980-000	Rallonge capot en alu	Brut	4,0
6295 984-000	Idem	Brut	5,0
6295 988-000	Idem	Brut	6,0
6295 980-006	Rallonge capot en alu	RAL 9010 blanc pur	4,0
6295 984-006	Idem	RAL 9010 blanc pur	5,0
6295 988-006	Idem	RAL 9010 blanc pur	6,0
6295 980-755	Rallonge capot en alu (* = granité)	RAL 7016 gris anthracite*	4,0
6295 984-755	Idem (* = granité)	RAL 7016 gris anthracite*	5,0
6295 988-755	Idem (* = granité)	RAL 7016 gris anthracite*	6,0




4217 345-000 Support pour rallonge capot  
Appliquer vers le haut de 4,5 m. largeur



4215 190-080 Brosse pour capot en alu Noir 25  
4215 190-000 Idem Noir 500



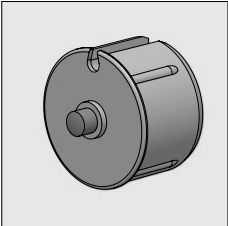


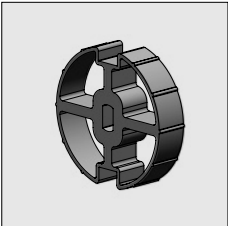


4217 190-000 Vis autoforante à tête hexagonale/cruciforme 4,2 x 13 mm.  
(pour la fixation de capot à la support de joue et support 4217 345-000 au capot) 100



4600 392-000 Vis autoperceuse (AISI410) cruciforme 4,2 x 25 mm.  
(pour la fixation de Rallonge capot a la coulisse). 100

# = L'article sera épuisé. Commandes spéciales sont possibles.

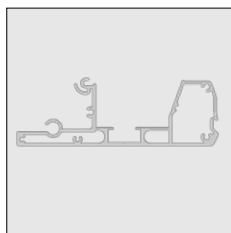
No. d'article	Désignation	Coloris	Longueur M <sup>1</sup> Emballage	
	7700 952-006	Enjoliveur nylon pour vis à tête sphérique 4,2 mm	Blanc pur	125
	7700 952-901	Idem	Blanc crème	125
	7700 952-716	Idem	Gris anthracite	125
	7700 952-905	Idem	Noir	125
	6253 382-000	Tube d'enroulement 85x1,25 mm avec gorge ronde	Galvanisé	4,0
	6253 384-000	Idem	Galvanisé	4,5
	6253 386-000	Idem	Galvanisé	5,0
	6253 390-000	Idem	Galvanisé	6,0
	6253 392-000	Idem	Galvanisé	6,5
	6253 394-000	Idem	Galvanisé	7,0
	6253 396-000	Idem	Galvanisé	7,5
	6253 382-008	Tube d'enroulement 85x1,25 mm avec gorge ronde	RAL 7035 gris clair	4,0
	6253 384-008	Idem	RAL 7035 gris clair	4,5
	6253 386-008	Idem	RAL 7035 gris clair	5,0
	6253 390-008	Idem	RAL 7035 gris clair	6,0
	6253 392-008	Idem	RAL 7035 gris clair	6,5
6253 394-008	Idem	RAL 7035 gris clair	7,0	
6253 396-008	Idem	RAL 7035 gris clair	7,5	
	4217 202-000	Bloc-palier 85 en nylon avec axe 15 mm		
	4217 205-000	Rondelle en nylon 16 mm pour bloc-palier 4217 202-000		10
	4000 951-000	Couronne Somfy pour moteur série 50/60 pour tube 85		
	4001 133-068	Couronne ASA pour moteur série 45/50 pour tube 85		

# = L'article sera épuisé. Commandes spéciales sont possibles.

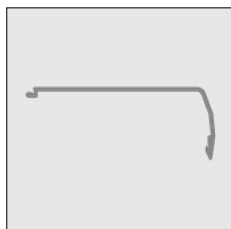
# Solidare® Pergola

No. d'article	Désignation	Coloris	Longueur M <sup>1</sup> Emballage
	4001 106-068 Ensemble pince à ressort ASA pour la fixation de couronne 4001 133-068		
	4000 952-000 Adaptateur Somfy/ASA pour moteur série 60 pour tube 85		
	4000 953-000 Somfy/ASA anneau adaptateur pour moteur série 50 pour tube 85 en combinaison avec adaptateur 4000 952-000		
	4217 080-000 Poulie en nylon tube 85		
	4215 114-068 Bloc-palier en nylon incl. palier de précision		
	4215 110-000 Support moteur en alu pour moteurs Somfy (S)LT		
	4215 111-000 Support moteur en alu pour moteurs ASA		

# = L'article sera épuisé. Commandes spéciales sont possibles.



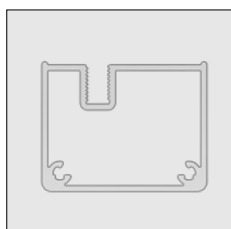
No. d'article	Désignation	Coloris	Longueur M <sup>1</sup> Emballage
6252 500-000	Barre de charge en alu Solidare	Brut	4,0
6252 504-000	Idem	Brut	5,0
6295 508-000	Idem	Brut	6,0
6252 500-006	Barre de charge en alu Solidare	RAL 9010 blanc pur	4,0
6252 504-006	Idem	RAL 9010 blanc pur	5,0
6252 508-006	Idem	RAL 9010 blanc pur	6,0
6252 500-901	Barre de charge en alu Solidare	RAL 9001 blanc crème	4,0
6252 504-901	Idem	RAL 9001 blanc crème	5,0
6252 508-901	Idem	RAL 9001 blanc crème	6,0
6252 500-755	Barre de charge en alu Solidare (* = granité)	RAL 7016 gris anthracite*	4,0
6252 504-755	Idem (* = granité)	RAL 7016 gris anthracite*	5,0
6252 508-755	Idem (* = granité)	RAL 7016 gris anthracite*	6,0



6252 360-000	Profil de finition de barre de charge en alu Solidare	Brut	4,0
6252 364-000	Idem	Brut	5,0
6252 368-000	Idem	Brut	6,0
6252 360-006	Profil de finition de barre de charge en alu Solidare	RAL 9010 blanc pur	4,0
6252 364-006	Idem	RAL 9010 blanc pur	5,0
6252 368-006	Idem	RAL 9010 blanc pur	6,0
6252 360-901	Profil de finition de barre de charge en alu Solidare	RAL 9001 blanc crème	4,0
6252 364-901	Idem	RAL 9001 blanc crème	5,0
6252 368-901	Idem	RAL 9001 blanc crème	6,0
6252 360-755	Profil de finition de barre de charge en alu Solidare (* = granité)	RAL 7016 gris anthracite*	4,0
6252 364-755	Idem (* = granité)	RAL 7016 gris anthracite*	5,0
6252 368-755	Idem (* = granité)	RAL 7016 gris anthracite*	6,0

#### Système tendeur de câble pour barre de charge



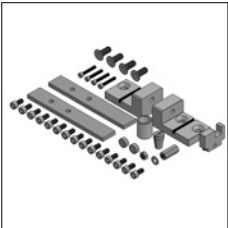
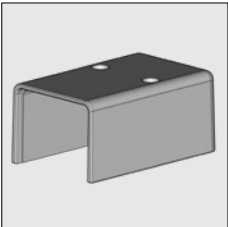
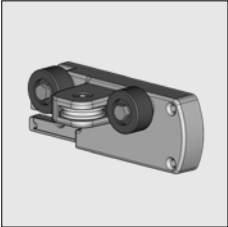

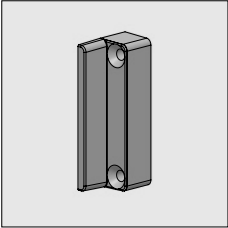

Afin de prévenir que la barre de charge va fléchir sur une largeur plus grande, le système tendeur de câble peut être monté au-dessous la barre de charge. Prendre les propres supports de coulisses et le tube de support.



6295 688-000	Alu profil de finition pour système tendeur de câble	Brut	5,0
6295 690-000	Idem	Brut	6,0
6295 688-006	Alu profil de finition pour système tendeur de câble	RAL 9010 blanc pur	5,0
6295 690-006	Idem	RAL 9010 blanc pur	6,0
6295 688-901	Alu profil de finition pour système tendeur de câble	RAL 9001 blanc crème	5,0
6295 690-901	Idem	RAL 9001 blanc crème	6,0
6295 688-755	Alu profil de finition pour système tendeur de câble (* = granité)	RAL 7016 gris anthracite*	5,0
6295 690-755	Idem (* = granité)	RAL 7016 gris anthracite*	6,0

# = L'article sera épuisé. Commandes spéciales sont possibles.

# Solidare® Pergola

No. d'article	Désignation	Coloris	Longueur M <sup>1</sup> Emballage
	4215 272-000 Gabarit de perçage pour le système tendeur de câble		
	6295 695-000 Câble de tension en inox 304		6,5
	4215 256-068 Ensemble avec matériel de fixation pour le système tendeur de câble		
	4215 266-000 Alu cache pour blocs de serrage	Brut	
	4215 266-006 Idem	RAL 9010 blanc pur	
	4215 266-901 Idem	RAL 9001 blanc crème	
	4215 266-755 Idem (* = granité)	RAL 7016 gris anthracite*	
	4217 326-090 Chariot de guidage en alu Solidare, gauche	Brut	
	4217 328-090 Idem, droite	Brut	
	4217 326-006 Chariot de guidage en alu Solidare, gauche	RAL 9010 blanc pur	
	4217 328-006 Idem, droite	RAL 9010 blanc pur	
	4217 326-901 Chariot de guidage en alu Solidare, gauche	RAL 9001 blanc crème	
	4217 328-901 Idem, droite	RAL 9001 blanc crème	
	4217 326-755 Chariot de guidage en alu Solidare, gauche (* = granité)	RAL 7016 gris anthracite*	
	4217 328-755 Idem, droite (* = granité)	RAL 7016 gris anthracite*	
	4210 152-000 Vis autoforante à tête fraisée/cruciforme 4,2 x 45 mm (pour fixation du chariot de guidage à la barre de charge)		100
	4452 470-905 Embout en nylon poulie de renvoi inférieur	Noir	10
	4452 077-000 Vis autoforante tête fraisée 3,5 x 32 mm (Pour la fixation de embout inférieur à la chariot de guidage/barre de charge)		100

# = L'article sera épuisé. Commandes spéciales sont possibles.




No. d'article	Désignation	Coloris	Longueur M <sup>1</sup> Emballage
---------------	-------------	---------	--------------------------------------



4217 399-905	Embout en nylon chariot de guidage supérieur	Noir	10
--------------	--	------	----



4452 083-000	Vis autoforante tête fraisée/cruciforme 3,5 x 16 mm (Pour la fixation de embout supérieur à la inférieur)		100
--------------	--	--	-----



4215 183-000	Ressort en inox 25 mm, longueur 350 mm (pour une projection jusqu'à 350 cm)		
--------------	--	--	--

4215 185-000	Ressort en inox 25 mm, longueur 570 mm (pour une projection à partir de 350 cm)		
--------------	--	--	--

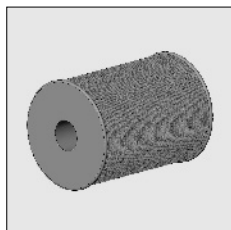
**Remarque: Ne pas tendre les ressorts plus loin de 60% de leur propre longueur.**

**ATTENTION!!**

La pré-tension doit être d'env. 30% de la longueur totale des ressorts.  
Il est possible de pré-tendre les ressorts lorsque la barre de charge se trouve près du capot.



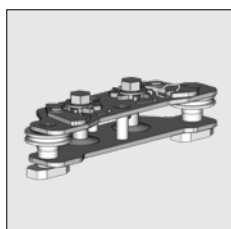
4217 460-068	Block de support en nylon pour packet de ressort par 4 pièces (2 par ressort)		
--------------	--	--	--



4215 155-000	Corde 2,5 mm	Blanc pur	100
--------------	--------------	-----------	-----





4215 158-000	Poulie en inox pour corde 2,5 mm avec galet en nylon		10
--------------	--	--	----



4215 022-068	Tendeur de corde Solidare		
--------------	---------------------------	--	--

**ATTENTION !!**

Pour ce tendeur de corde les roues sont positionnés plus hautes que le tendeur de corde comparable au Summerlight.

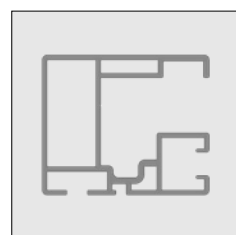


4215 022-068 Tendeur de corde Solidare

4215 020-068 Tendeur de corde Summerlight

# = L'article sera épuisé. Commandes spéciales sont possibles.

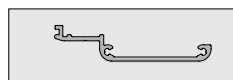

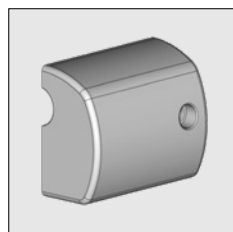

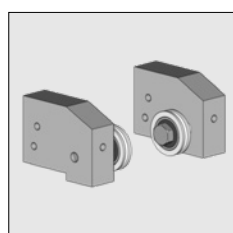
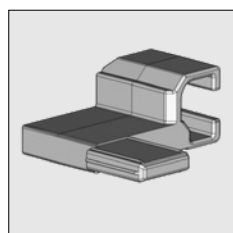
# Solidare® Pergola



No. d'article	Désignation	Coloris	Longueur M <sup>1</sup> Emballage
6252 384-000	Coulisse en alu Solidare	Brut	5,0
6252 388-000	Idem	Brut	6,0
6252 394-000	Idem	Brut	7,5
6252 384-006	Coulisse en alu Solidare	RAL 9010 blanc pur	5,0
6252 388-006	Idem	RAL 9010 blanc pur	6,0
6252 394-006	Idem	RAL 9010 blanc pur	7,5
6252 384-901	Coulisse en alu Solidare	RAL 9001 blanc crème	5,0
6252 388-901	Idem	RAL 9001 blanc crème	6,0
6252 394-901	Idem	RAL 9001 blanc crème	7,5
6252 384-755	Coulisse en alu Solidare (* = Granité)	RAL 7016 gris anthracite*	5,0
6252 388-755	Idem	RAL 7016 gris anthracite*	6,0
6252 394-755	Idem	RAL 7016 gris anthracite*	7,5
4090 054-000	Vis à tête fraisée/cruciforme en inox M 6 x 14 mm (pour la fixation du support de joue et jeu complet de block palier à la coulisse).		100
4410 402-000	Rondelle M6 en inox		100
4452 481-008	Guidage en nylon pour coulisse et coulisse centrale	Gris	6,0
4452 485-008	Idem	Gris	7,0
4452 484-008	Idem	Gris	7,5
4452 487-000	Bande néoprène 10 x 4 x 60 mm autocollante, à coller toutes les 50 cm sur la coulisse		135
4452 453-068	Coulisse en nylon incl. bande néoprène. Emballé en 20 longueurs. Cet article est également disponible en vrac emballage (500 longueurs) 4452 453-008.	Gris	7,5
4452 486-008	Trémie coulisse en nylon pour guidage	Gris	50
4452 070-000	Vis autoforante tête fraisé 2,9 x 19 mm (pour la fixation de trémie coulisse à la guidage en nylon)		100



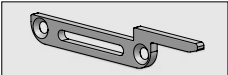

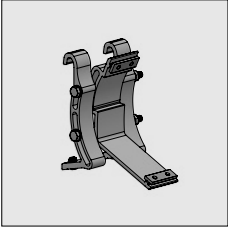
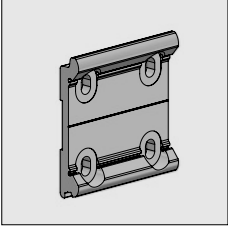
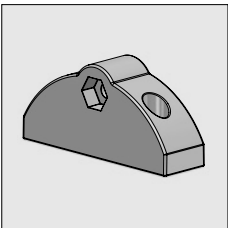

# = L'article sera épuisé. Commandes spéciales sont possibles.

No. d'article	Désignation	Coloris	Longueur M <sup>1</sup> Emballage
4217 390-000	Plaque de guidage en alu pour coulisse Solidare, gauche	Brut	
4217 392-000	Idem, droite	Brut	
4217 390-006	Plaque de guidage en alu pour coulisse Solidare, gauche	RAL 9010 blanc pur	
4217 392-006	Idem, droite	RAL 9010 blanc pur	
4217 390-901	Plaque de guidage en alu pour coulisse Solidare, gauche	RAL 9001 blanc crème	
4217 392-901	Idem, droite	RAL 9001 blanc crème	
4217 390-755	Plaque de guidage en alu pour coulisse Solidare, gauche (* = granité)	RAL 7016 gris anthracite*	
4217 392-755	Idem, droite (* = granité)	RAL 7016 gris anthracite*	
4217 386-001	Jeu complet de block palier en alu Solidare	Anodisé	
4217 395-000	Cache en alu (gauche) pour block paliers 4217 386-001	Brut	
4217 395-006	Idem	RAL 9010 blanc pur	
4217 395-901	Idem	RAL 9001 blanc crème	
4217 395-755	Idem (* = granité)	RAL 7016 gris anthracite*	
4217 397-000	Cache en alu (droite) pour block paliers 4217 386-001	Brut	
4217 397-006	Idem	RAL 9010 blanc pur	
4217 397-901	Idem	RAL 9001 blanc crème	
4217 397-755	Idem (* = granité)	RAL 7016 gris anthracite*	
4217 185-000	Goujon fileté M 6 x 16 mm en inox (pour la fixation de cache au paliers)		50
6252 212-000	Gouttière en alu pour coulisse Piazzola/Solidare	Brut	4,0
6252 214-000	Idem	Brut	5,0
6252 210-000	Idem	Brut	6,0
6252 212-006	Gouttière en alu pour coulisse Piazzola/Solidare	RAL 9010 blanc pur	4,0
6252 214-006	Idem	RAL 9010 blanc pur	5,0
6252 210-006	Idem	RAL 9010 blanc pur	6,0
6252 212-901	Gouttière en alu pour coulisse Piazzola/Solidare	RAL 9001 blanc crème	4,0
6252 214-901	Idem	RAL 9001 blanc crème	5,0
6252 210-901	Idem	RAL 9001 blanc crème	6,0


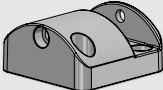


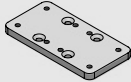


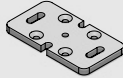



# = L'article sera épuisé. Commandes spéciales sont possibles.

# Solidare® Pergola



No. d'article	Désignation	Coloris	Longueur M <sup>1</sup> Emballage
6252 212-916	Gouttière en alu pour coulisse Piazzola/Solidare	RAL 9016 blanc sign.	4,0
6252 214-916	Idem	RAL 9016 blanc sign.	5,0
6252 210-916	Idem	RAL 9016 blanc sign.	6,0
6252 212-755	Gouttière en alu pour coulisse Piazzola/Solidare (* = granité)	RAL 7016 gris anthracite*	4,0
6252 214-755	Idem	RAL 7016 gris anthracite*	5,0
6252 210-755	Idem	RAL 7016 gris anthracite*	6,0
	4217 190-000 Vis autoforante à tête hexagonale/cruciforme 4,2 x 13 mm (pour la fixation de la gouttière à la coulisse)		100
	7700 952-006 Enjoliveur en nylon pour vis à tête sphérique 4,2 mm	Blanc	125
	7700 952-901 Idem	Crème	125
	7700 952-716 Idem	Gris anthracite	125
	7700 952-905 Idem	Noir	125
	4217 045-000 Cache en alu pour la gouttière Piazzola/Solidare	Brut	
	4217 045-006 Idem	RAL 9010 blanc pur	
	4217 045-901 Idem	RAL 9001 blanc crème	
	4217 045-755 Idem (* = granité)	RAL 7016 gris anthracite*	
	4452 083-000 Vis autoforante à tête fraisée/cruciforme 3,5 x 16 mm (pour la fixation de la cache-trou à la gouttière)		100
	4217 120-090 Support de fixation alu Piazzola/Solidare	Brut	
	4217 120-006 Idem	RAL 9010 blanc pur	
	4217 120-901 Idem	RAL 9001 blanc crème	
	4217 120-755 Idem (* = granité)	RAL 7016 gris anthracite*	
	4211 772-090 Platine de pose applique en alu 140 mm Piazzola/Gota/Solidare	Brut	
	4211 772-006 Idem	RAL 9010 blanc pur	
	4211 772-901 Idem	RAL 9001 blanc crème	
	4211 772-916 Idem	RAL 9016 blanc sign.	
	4211 772-755 Idem (* = granité)	RAL 7016 gris anthracite*	
	4217 000-000 Partie charnière supérieure en alu	Brut	
	4217 000-006 Idem	RAL 9010 blanc pur	
	4217 000-901 Idem	RAL 9001 blanc crème	
	4217 000-755 Idem (* = granité)	RAL 7016 gris anthracite*	
	4217 070-000 Plaque de fixation pour la partie charnière supérieure		

# = L'article sera épuisé. Commandes spéciales sont possibles.

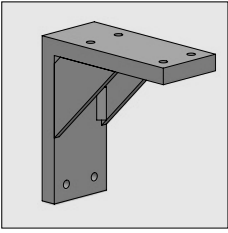
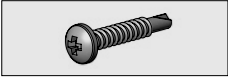
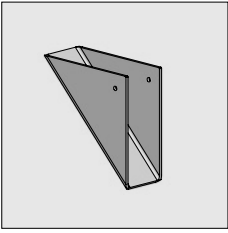
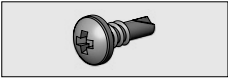

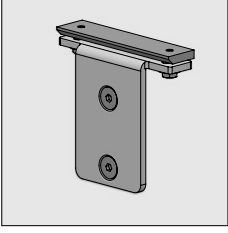


No. d'article	Désignation	Coloris	Longueur M <sup>1</sup> Emballage
	4410 238-000 Goujon fileté M 6 x 20 en inox, tête fraisée (pour la fixation de la partie charnière supérieure)		100
	4217 005-000 Partie charnière inférieure en alu	Brut	
	4217 005-006 Idem	RAL 9010 blanc pur	
	4217 005-901 Idem	RAL 9001 blanc crème	
	4217 005-755 Idem (* = granité)	RAL 7016 gris anthracite*	
	4410 400-000 Goujon fileté M 8 x 30 mm en inox (pour la fixation de la partie charnière inférieur aux poteaux Nécessaire de tarauder une tige dans le poteau)		50
	4217 175-000 Goujon fileté M 8 x 70 mm en inox (pour la fixation de la partie inférieure charnière supérieure à la partie charnière)		25
<b>Au cas d'une Solidare juxtaposée, fixez les deux coulisses au milieu du poteau par raccord suivant.</b>			
	4217 020-090 Raccord Piazzola/Solidare	Brut	
	4217 020-006 Idem	RAL 9010 blanc pur	
	4217 020-901 Idem	RAL 9001 blanc crème	
	4217 020-916 Idem	RAL 9016 blanc sign.	
	4217 020-755 Idem (* = granité)	RAL 7016 gris anthracite*	
	4217 180-000 Goujon fileté M 8 x 16 mm en inox (pour la fixation de la partie charnière inférieure au raccord)		50
	6252 170-000 Poteau Piazzola/Solidare en alu	Brut	6,0
	6252 170-006 Idem	RAL 9010 blanc pur	6,0
	6252 170-901 Idem	RAL 9001 blanc crème	6,0
	6252 170-755 Idem (* = granité)	RAL 7016 gris anthracite*	6,0
	4217 015-090 Platine de base en alu pour poteau Piazzola	Brut	
	4217 015-006 Idem	RAL 9010 blanc pur	
	4217 015-901 Idem	RAL 9001 blanc crème	
	4217 015-916 Idem	RAL 9016 blanc sign.	
	4217 015-755 Idem (* = granité)	RAL 7016 gris anthracite*	
	4210 063-000 Boulon à tête fraisée/cruciforme M 8 x 30 mm (pour la fixation du raccord et la platine de base au poteau. Néces- saire de tarauder une tige dans le poteau)		50

# = L'article sera épuisé. Commandes spéciales sont possibles.

# Solidare® Pergola


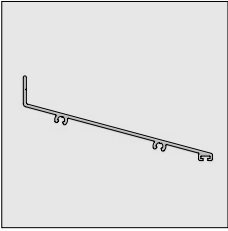
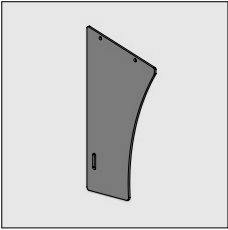


No. d'article	Désignation	Coloris	Longueur M <sup>1</sup> Emballage
	4217 145-000 Platine de pied en inox pour poteau Piazzola (combinaison avec le socle en béton)	Galvanisé	
	4210 529-000 Rondelle M8 en inox		100
	4410 400-000 Boulon à tête fraisée/cylindrique M 8 x 30 mm (pour la fixation de platine de pied en inox au poteau. Nécessaire de tarauder une tige dans le poteau)		100
	7700 317-068 Socle en béton 20 x 17,5 x 25 cm		
	6252 184-000 Poutre en alu Piazzola/Solidare	Brut	5,0
	6252 180-000 Idem	Brut	6,0
	6252 182-000 Idem	Brut	7,0
	6252 184-006 Poutre en alu Piazzola/Solidare	RAL 9010 blanc pur	5,0
	6252 180-006 Idem	RAL 9010 blanc pur	6,0
	6252 182-006 Idem	RAL 9010 blanc pur	7,0
	6252 184-901 Poutre en alu Piazzola/Solidare	RAL 9001 blanc crème	5,0
	6252 180-901 Idem	RAL 9001 blanc crème	6,0
	6252 182-901 Idem	RAL 9001 blanc crème	7,0
	6252 184-916 Poutre en alu Piazzola/Solidare	RAL 9016 blanc sign.	5,0
	6252 180-916 Idem	RAL 9016 blanc sign.	6,0
	6252 182-916 # Idem	RAL 9016 blanc sign.	7,0
	6252 184-755 Poutre en alu Piazzola/Solidare (* = granité)	RAL 7016 gris anthracite*	5,0
	6252 180-755 Idem	RAL 7016 gris anthracite*	6,0
	6252 182-755 Idem	RAL 7016 gris anthracite*	7,0
	4217 280-000 Goujon fileté M8 x 50 mm en inox (pour la fixation de la poutre au poteau. Nécessaire de tarauder une tige dans la poutre).		50
	4210 529-000 Rondelle M8 en inox		100
	4000 226-000 Écrou hexagonal en inox M8		50

# = L'article sera épuisé. Commandes spéciales sont possibles.

No. d'article	Désignation	Coloris	Longueur M <sup>1</sup> Emballage
	4217 165-001 Angle de renforcement Solidare en alu	anodisé	
	4600 392-000 Vis auto-perceuse (AISI 410) cylindrique/cruciforme 4,2 x 25 mm (pour la fixation d'angle de renforcement au poteau/poutre)		100
	4217 170-000 Cache en alu pour angle de renforcement Piazzola	Brut	
	4217 170-006 Idem	RAL 9010 blanc pur	
	4217 170-901 Idem	RAL 9001 blanc crème	
	4217 170-916 Idem	RAL 9016 blanc sign.	
	4217 170-755 Idem (* = granité)	RAL 7016 gris anthracite*	
	7700 306-000 Vis autoforante à tête cylindrique/cruciforme 4,2 x 13 mm (pour la fixation de la cache aux angles de renforcement)		100
	7700 952-006 Enjoliveur en nylon pour vis à tête sphérique 4,2	Blanc	125
	7700 952-901 Idem	Crème	125
	7700 952-716 Idem	Gris anthracite	125
	7700 952-905 Idem	Noir	125
<b>Pour des grandes avancées, il est possible de placer la poutre (6252 180/182/184) sous les coulisses, pour le soutien de la toile. En cas de montage d'un système tendeur de corde au-dessous la barre de charge, fixer la poutre avec des supports 130 mm.</b>			
	4217 152-090 Support en alu 95 mm pour la fixation de la poutre à la coulisse	Brut	
	4217 152-006 Idem	RAL 9010 blanc pur	
	4217 152-901 Idem	RAL 9001 blanc crème	
	4217 152-916 Idem	RAL 9016 blanc sign.	
	4217 152-755 Idem (* = granité)	RAL 7016 gris anthracite*	
	4217 154-090 Support en alu 130 mm pour la fixation de la poutre à la coulisse	Brut	
	4217 154-006 Idem	RAL 9010 blanc pur	
	4217 154-901 Idem	RAL 9001 blanc crème	
	4217 154-916 Idem	RAL 9016 blanc sign.	
	4217 154-755 Idem (* = granité)	RAL 7016 gris anthracite*	
	4217 240-000 Machine de taraudage M8, pour tarauder des tiges dans le poteau et poutre	Anodisé	

# = L'article sera épuisé. Commandes spéciales sont possibles.

# Solidare® Pergola

No. d'article	Désignation	Coloris	Longueur M <sup>1</sup> Emballage
4217 340-068	Ensemble de Solidare avec matériel de fixation, 2x poulies et 2x pitons		
			
6252 234-000	Profil mur en alu Piazzola/Solidare	Brut	5,0
6252 230-000	Idem	Brut	6,0
6252 232-000	# Idem	Brut	7,0
6252 234-006	Profil mur en alu Piazzola/Solidare	RAL 9010 blanc pur	5,0
6252 230-006	Idem	RAL 9010 blanc pur	6,0
6252 232-006	# Idem	RAL 9010 blanc pur	7,0
6252 234-901	Profil mur en alu Piazzola/Solidare	RAL 9001 blanc crème	5,0
6252 230-901	Idem	RAL 9001 blanc crème	6,0
6252 234-755	Profil mur en alu Piazzola/Solidare (* = granité)	RAL 7016 gris anthracite*	5,0
6252 230-755	Idem	RAL 7016 gris anthracite*	6,0
6252 232-755	# Idem	RAL 7016 gris anthracite*	7,0
			
4217 075-000	Cache pour le profil mur en alu	Brut	
4217 075-006	Idem	RAL 9010 blanc pur	
4217 075-901	Idem	RAL 9001 blanc crème	
4217 075-755	Idem (* = granité)	RAL 7016 gris anthracite*	
			
4210 141-000	Vis autoforante à tête hexagonale/cruciforme 4,2 x 22 mm (pour la fixation de plaques au profil mur)		100
			
7700 952-006	Enjoliveur en nylon pour vis à tête sphérique 4,2 mm	Blanc pur	125
7700 952-901	Idem	Blanc crème	125
7700 952-716	Idem	Gris anthracite	125
7700 952-905	Idem	Noir	125
			

# = L'article sera épuisé. Commandes spéciales sont possibles.