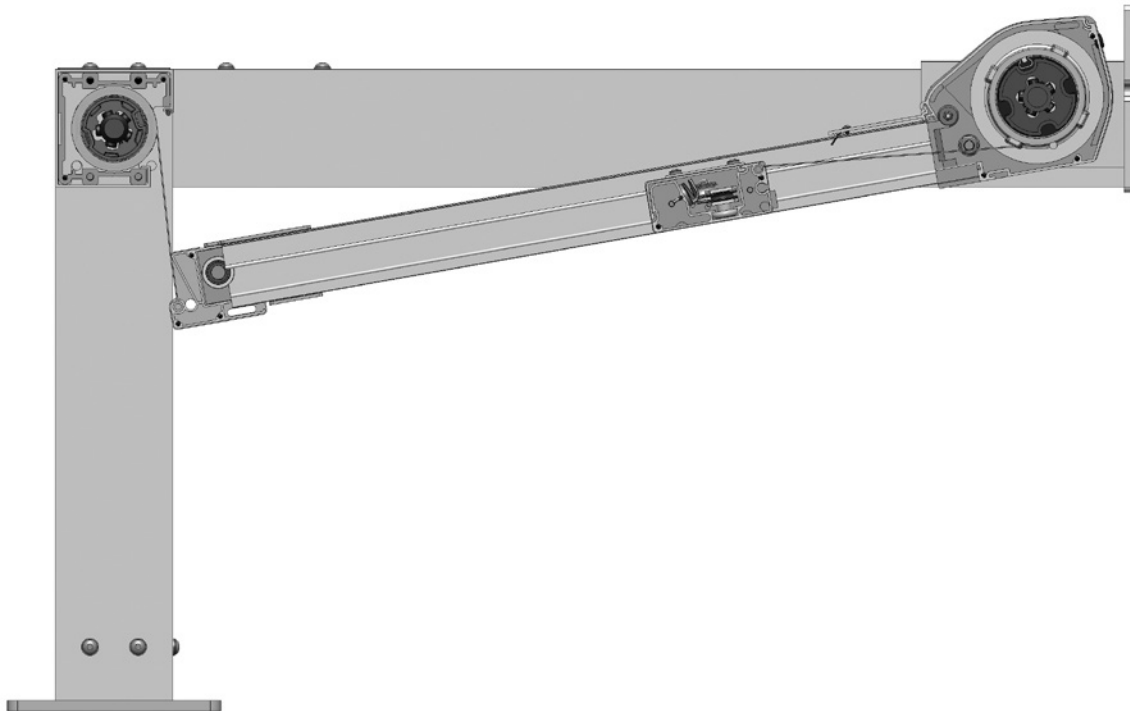
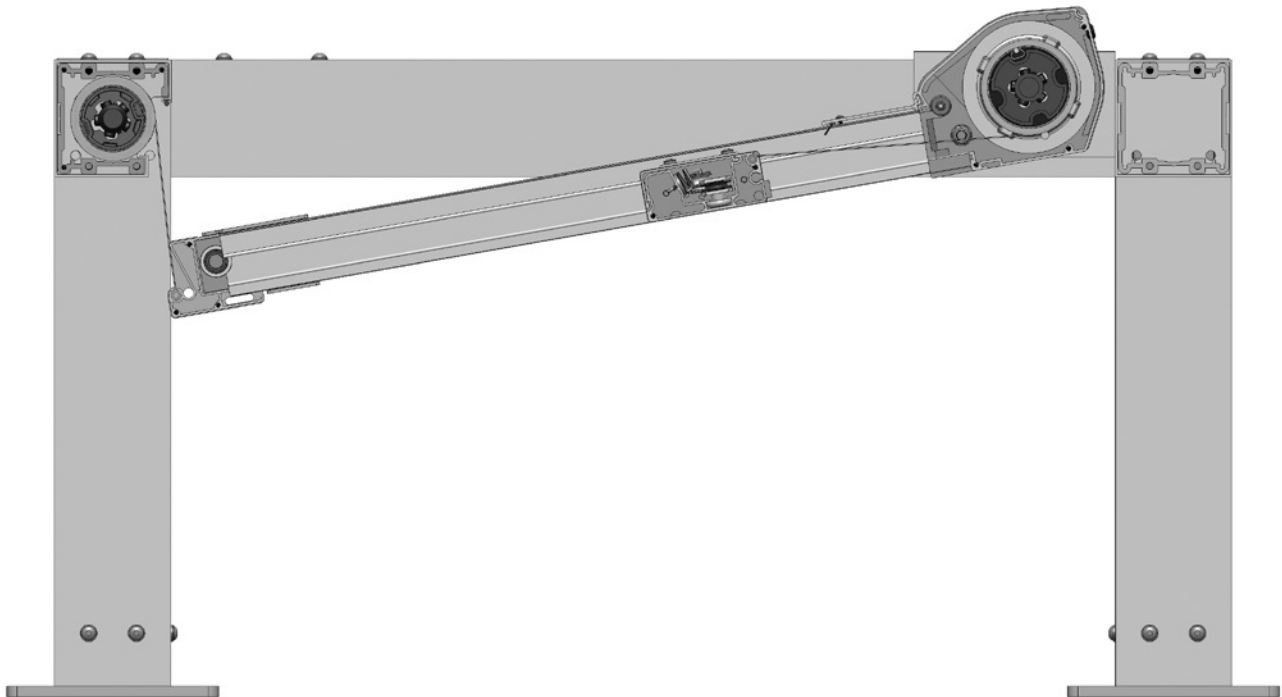



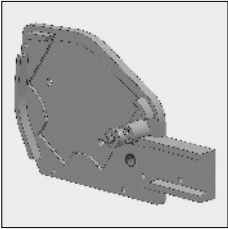
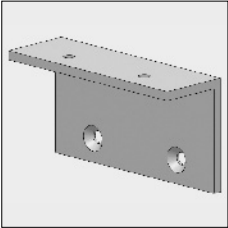
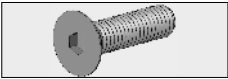







Le Cubola® est un produit breveté.
Tous les articles nécessaires pour ce produit doivent être achetés auprès du AVZ-Group.
Pour toute exception ou autre question, veuillez contacter notre département commercial.

Cubola® Summerlight®

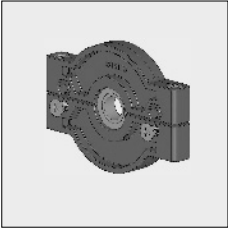

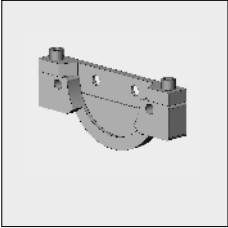

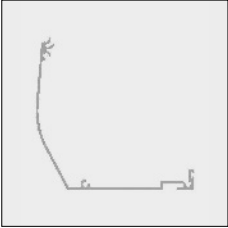




Le Cubola® est un produit breveté.
Tous les articles nécessaires pour ce produit doivent être achetés auprès du AVZ-Group.
Pour toute exception ou autre question, veuillez contacter notre département commercial.

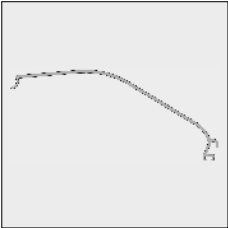


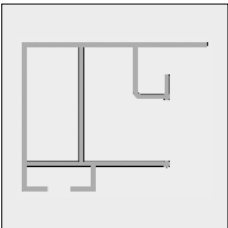
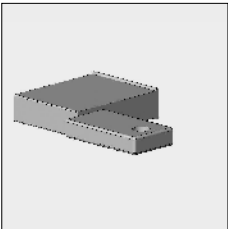
No. d'article	Désignation	Coloris	Longueur M ¹ Emballage
	4409 960-090 Support d'enrouleur en alu Cubola, gauche	Brut	
	4409 960-006 Idem	RAL 9010 blanc pur	
	4409 960-755 Idem (* = granité)	RAL 7016 gris anthracite*	
	4409 962-090 Support d'enrouleur en alu Cubola, droite	Brut	
	4409 962-006 Idem	RAL 9010 blanc pur	
	4409 962-755 Idem (* = granité)	RAL 7016 gris anthracite*	
	4409 964-090 Angle Cubola en alu (pour la fixation du support de joue à la poutre)	Brut	
	4409 964-006 Idem	RAL 9010 blanc pur	
	4409 964-755 Idem (* = granité)	RAL 7016 gris anthracite*	
	4210 026-000 Boulon à tête fraisée M10 x 35 mm en inox (pour la fixation de l'angle au support de joue)		50
	4210 482-000 Rondelle M10 en inox		100
	4210 155-000 Contre-écrou M10 en inox		100
	4470 082-000 Bloc-palier 78 en nylon avec axe 12x12 mm, bourrelet 5 mm	Gris	10
	4460 020-080 Douille d'adaptation en nylon de 15 à 12 mm (pour palier de précision)		100
	4210 497-000 Rondelle en nylon 20 x 12 x 2 mm		50

= L'article sera épuisé. Commandes spéciales sont possibles.

Cubola® Summerlight®

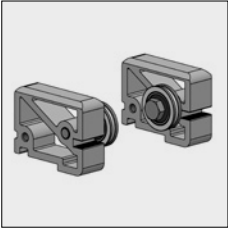
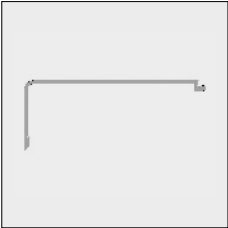
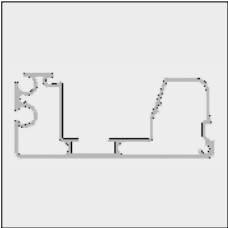

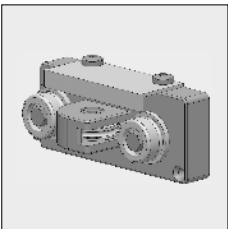
No. d'article	Désignation	Coloris	Longueur M ¹ Emballage
	4215 114-068 Bloc-palier en nylon y compris palier de précision		
	4215 110-000 Support moteur en alu pour moteurs Somfy (S)LT		
	4215 111-000 Support moteur en alu pour moteurs ASA		
	4215 122-000 Poulie en nylon y compris 4 boulons à tête fraisée		
	6295 610-000 Coffre arrondi en alu Cubola/Summerlight	Brut	4,0
	6295 614-000 Idem	Brut	5,0
	6295 618-000 Idem	Brut	6,0
	6295 620-000 Idem	Brut	7,0
	6295 610-006 Coffre arrondi en alu Cubola/Summerlight	RAL 9010 blanc pur	4,0
	6295 614-006 Idem	RAL 9010 blanc pur	5,0
	6295 618-006 Idem	RAL 9010 blanc pur	6,0
	6295 620-006 # Idem	RAL 9010 blanc pur	7,0
	6295 610-755 Coffre arrondi en alu Cubola/Summerlight (* = granité)	RAL 7016 gris anthracite*	4,0
	6295 618-755 Idem (* = granité)	RAL 7016 gris anthracite*	6,0
	4210 142-000 Vis autoforante à tête hexagonale/cruciforme 4,2 x 32 mm en inox (pour la fixation du profil inférieur au support de joue)		100
	4211 130-080 Bande de finition en nylon pour capot	Noir	50
	4211 132-080 Idem	blanc	50

= L'article sera épuisé. Commandes spéciales sont possibles.






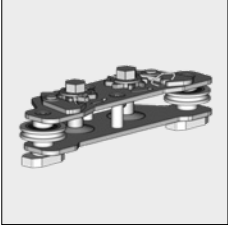
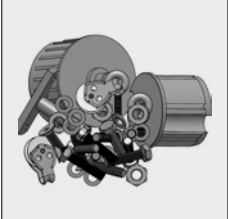
No. d'article	Désignation	Coloris	Longueur M ¹ Emballage	
	6295 662-000	Capot en alu avec reserve pour rallonge	Brut	4,0
	6295 666-000	Idem	Brut	5,0
	6295 668-000	Idem	Brut	6,0
	6295 670-000	Idem	Brut	7,0
	6295 662-006	Capot en alu avec reserve pour rallonge	RAL 9010 blanc pur	4,0
	6295 666-006	Idem	RAL 9010 blanc pur	5,0
	6295 668-006	Idem	RAL 9010 blanc pur	6,0
	6295 670-006	Idem	RAL 9010 blanc pur	7,0
	6295 662-755	Capot en alu avec reserve pour rallonge (* = granité)	RAL 7016 gris anthracite*	4,0
	6295 668-755	Idem (* = granité)	RAL 7016 gris anthracite*	6,0
	6295 980-000	Rallonge capot en alu	Brut	4,0
	6295 984-000	Idem	Brut	5,0
	6295 988-000	Idem	Brut	6,0
	6295 980-006	Rallonge capot en alu	RAL 9010 blanc pur	4,0
	6295 984-006	Idem	RAL 9010 blanc pur	5,0
	6295 988-006	Idem	RAL 9010 blanc pur	6,0
	6295 980-755	Rallonge capot en alu (* = granité)	RAL 7016 gris anthracite*	4,0
	6295 984-755	Idem (* = granité)	RAL 7016 gris anthracite*	5,0
	6295 988-755	Idem (* = granité)	RAL 7016 gris anthracite*	6,0
	4215 190-080	Brosse pour rallonge capot	Noir	25
	4215 190-000	Idem	Noir	500
	6295 553-000	Coulisse Cubola en alu 60 x 75 mm	Brut	6,0
	6295 553-006	Idem	RAL 9010 blanc pur	6,0
	6295 553-755	Idem (* = granité)	RAL 7016 gris anthracite*	6,0
	6295 554-000	Coulisse Cubola en alu 60 x 75 mm	Brut	7,5
	6295 554-006	Idem	RAL 9010 blanc pur	7,5
	6295 554-755	Idem (* = granité)	RAL 7016 gris anthracite*	7,5
	4215 124-000	Platine de guidage en alu	Brut	
	4215 124-006	Idem	RAL 9010 blanc pur	
	4215 124-755	Idem (* = granité)	RAL 7016 gris anthracite*	

= L'article sera épuisé. Commandes spéciales sont possibles.

Cubola® Summerlight®

No. d'article	Désignation	Coloris	Longueur M ¹ Emballage
	4217 260-001 Jeu complet de paliers d'extrémités pour coulisse Cubola	Anodisé	
	6295 562-000 Barre de charge capot en alu	Brut	4,0
	6295 565-000 Idem	Brut	5,0
	6295 566-000 Idem	Brut	6,0
	6295 568-000 Idem	Brut	7,0
	6295 562-006 Barre de charge capot en alu	RAL 9010 blanc pur	4,0
	6295 565-006 Idem	RAL 9010 blanc pur	5,0
	6295 566-006 Idem	RAL 9010 blanc pur	6,0
	6295 568-006 Idem	RAL 9010 blanc pur	7,0
	6295 562-755 Barre de charge capot en alu (* = granité)	RAL 7016 gris anthracite*	4,0
	6295 565-755 Idem (* = granité)	RAL 7016 gris anthracite*	5,0
	6295 566-755 Idem (* = granité)	RAL 7016 gris anthracite*	6,0
	6295 572-000 Barre de charge coffre en alu	Brut	4,0
	6295 575-000 Idem	Brut	5,0
	6295 576-000 Idem	Brut	6,0
	6295 578-000 Idem	Brut	7,0
	6295 572-006 Barre de charge coffre en alu	RAL 9010 blanc pur	4,0
	6295 575-006 Idem	RAL 9010 blanc pur	5,0
	6295 576-006 Idem	RAL 9010 blanc pur	6,0
	6295 578-006 Idem	RAL 9010 blanc pur	7,0
	6295 572-755 Barre de charge coffre en alu (* = granité)	RAL 7016 gris anthracite*	4,0
	6295 575-755 Idem (* = granité)	RAL 7016 gris anthracite*	5,0
	6295 576-755 Idem (* = granité)	RAL 7016 gris anthracite*	6,0
	4452 238-000 Bande néoprène 10 x 2 mm, adhésive, insonorisante et pour une fermeture parfaite entre la barre de charge capot et coffre		50
Remarque: Il faut coller une bande de ca. 10 cm pour ca. 100 cm de largeur du store.			
	4215 310-090 Poulie de renvoi en alu, gauche	Brut	
	4215 312-090 Idem, droite	Brut	
	4215 310-006 Poulie de renvoi en alu, gauche	RAL 9010 blanc pur	
	4215 312-006 Idem, droite	RAL 9010 blanc pur	
	4215 310-755 Poulie de renvoi en alu, gauche (* = granité)	RAL 7016 gris anthracite*	
	4215 312-755 Idem, droite (* = granité)	RAL 7016 gris anthracite*	

= L'article sera épuisé. Commandes spéciales sont possibles.

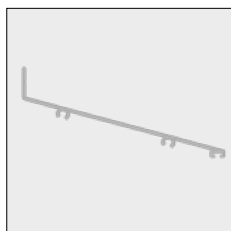
No. d'article	Désignation	Coloris	Longueur M ¹ Emballage
	4210 142-000 Vis autoforante à tête hexagonale/cruciforme 4,2 x 32 mm en inox (pour la fixation du chariot de guidage à la barre de charge)		100
	4215 172-068 Piton avec écrou M6 pour la fixation du ressort à la poulie de renvoi		10
	4215 183-000 Ressort en inox 25 mm, longueur 350 mm (pour une avancée jusqu'à 350 cm)		
	4215 185-000 Idem, longueur 570 mm (pour une avancée de 350 à 570 cm)		
ATTENTION !! La pré-tension doit être d'env. 30% de la longueur totale des ressorts. Il est possible de pré-tendre les ressorts lorsque la barre de charge se trouve près du capot.			
	4215 155-000 Corde 2,5 mm	Blanc	100
	4215 158-000 Poulie en inox pour corde 2,5 mm avec roulette en nylon		10
	4215 020-068 Tendeur de corde Summerlight		
	4409 932-068 Ensemble de Cubola avec matériel de fixation; goupille palier, bouchons de paliers, bus 12/15, 2x poulies et 2x pitons. Pour 1 pergola modulable Cubola.		

= L'article sera épuisé. Commandes spéciales sont possibles.


Cubola® Summerlight®

No. d'article	Désignation	Coloris	Longueur M ¹ Emballage
---------------	-------------	---------	--------------------------------------

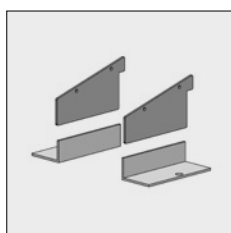
Le profil mur au-dessous peut être utilisé pour le montage mural




6252 234-000	Profil mur en alu Cubola/Piazzola	Brut	5,0
6252 230-000	Idem	Brut	6,0
6252 232-000	# Idem	Brut	7,0
6252 234-006	Profil mur en alu Cubola/Piazzola	RAL 9010 blanc pur	5,0
6252 230-006	Idem	RAL 9010 blanc pur	6,0
6252 232-006	# Idem	RAL 9010 blanc pur	7,0
6252 234-755	Profil mur en alu Cubola/Piazzola (* = granité)	RAL 7016 gris anthracite*	5,0
6252 230-755	Idem	RAL 7016 gris anthracite*	6,0
6252 232-755	# Idem	RAL 7016 gris anthracite*	7,0



4211 130-080	Bande de finition en nylon pour profil mur	Noir	50
4211 132-080	Idem	blanc	50



4409 939-090	Ensemble de cache en alu profil mur Cubola Summerlight/ Cubola Piazzola	Brut	
4409 939-006	Idem	RAL 9010 blanc pur	
4409 939-755	Idem (* = granité)	RAL 7016 gris anthracite*	



4210 141-000	Vis autoforante tête fraisée/cruciforme en inox 4,2 x 22 mm (pour la fixation de cache au profil mur)		100
--------------	----------------------------------------------------------------------------------------------------------	--	-----



7700 952-006	Bouchon enjoliveur en nylon pour vis à tête sphérique 4,2 mm	Blanc	125
7700 952-901	Idem	Crème	125
7700 952-716	Idem	Gris anthracite	125
7700 952-905	Idem	Noir	125

Autres accessoires nécessaires:
- Tubes d'enroulement 63, 78 et 85, voir chapitre 1

= L'article sera épuisé. Commandes spéciales sont possibles.