

||| **SOLID** [®]
SCREEN
XL



Ihr SolidScreen® dealer:






SOLID[®] SCREEN XL




Das Hauptmerkmal des SolidScreen XL ist - wie sein Name schon sagt - die besondere Größe. Die besondere Konstruktion mit versteiften Materialien ermöglicht den Einsatz als Markise mit bis zu 6 Metern Breite bzw. Höhe.

Hierdurch können sehr große Flächen mit einer professionellen Senkrechtmarkise ausgestattet werden. Der SolidScreen XL macht da weiter, wo andere Markisen aufhören. Er kann mit Fug und Recht als imposanter Schattenspender bezeichnet werden.

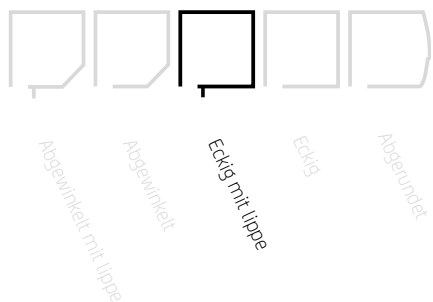
Eigenschaften

-  Licht- und wärmeabweisend
-  Nach außen hin transparent
-  Bis zu 30% Energieersparnis
-  Windbeständig bis 145 km/h
-  Bis zu 6 Meter Breite bzw. Höhe.

Farben*



Kasten**



Maximale Abmessungen

	Breite	Höhe
SolidScreen XL	6000 mm	3000 mm
SolidScreen XL	3000 mm	6000 mm

*Hell abgebildete Farben nicht standardmäßig lieferbar.

**Hell abgebildete Farben nicht lieferbar mit dieser Typ von SolidScreen.

