

**SOLID<sup>®</sup>  
SCREEN**  
Standard




Ihr SolidScreen<sup>®</sup> dealer:

# SOLID<sup>®</sup> SCREEN






## Standard

Das Modell SolidScreen Standard ist als Grundlage der gesamten SolidScreen-Linie das Produkt, von dem andere Reißverschlussgeführte Markisen abgeleitet wurden. Es ist die Lösung für alle, die auf der Suche nach einer hochwertigen Senkrechtmarkise sind.

Der SolidScreen Standard bietet natürlich alle Vorteile einer Reißverschlussgeführten Markise: Er schützt nicht nur vor Sonnenlicht, sondern auch vor Wärme und Insekten. Dieses Modell ist die Markise, die dank der zahlreichen Optionen am besten auf individuelle Wünsche abgestimmt werden kann. Dementsprechend beliebt ist der SolidScreen Standard bei unseren Kunden.



### Eigenschaften

-  Licht- und wärmeabweisend
-  Nach außen hin transparent
-  Bis zu 30% Energieersparnis
-  Windbeständig bis 145 km/h
-  Viele Kastenvarianten

### Kasten\*\*



Abgewinkelt mit Lippe


Abgewinkelt

Eckig mit Lippe

Eckig

Abgerundet

### Farben\*



### Maximale Abmessungen

	Breite	Höhe
SolidScreen Standard	5000 mm	3000 mm
SolidScreen Standard	3000 mm	5000 mm

\*Hell abgebildete Farben nicht standardmäßig lieferbar.

\*\*Nicht alle Kasten (und dazugehörigen Profile) standardmäßig in den angegebenen Farben lieferbar.

