

SOLID [®]
SCREEN
JAN DES BOUVRIE




Ihr SolidScreen® dealer:

SOLID[®] SCREEN






JAN DES BOUVRIE

Wie der Name schon sagt, ist der SolidScreen Jan des Bouvrie ein Designermodell. Das Design des bekanntesten Innenarchitekten und Möbeldesigners Jan des Bouvrie ist wirklich einzigartig. Charakteristisch für die minimalistische Form des SolidScreen Jan des Bouvrie ist die würfelförmige Kassette, die sich sowohl in geöffnetem als auch geschlossenem Zustand harmonisch in die Optik der Fassade einfügt.


Wenn Sie schönes Design lieben und das gern mit allen Vorteilen einer Reißverschlussgeführten Markise verbinden möchten, ist der SolidScreen Jan des Bouvrie genau das Richtige für Sie. Der SolidScreen Jan des Bouvrie ist Teil der Markisenlinie Jan des Bouvrie. Erkundigen Sie sich bei Ihrem Händler nach den Möglichkeiten.



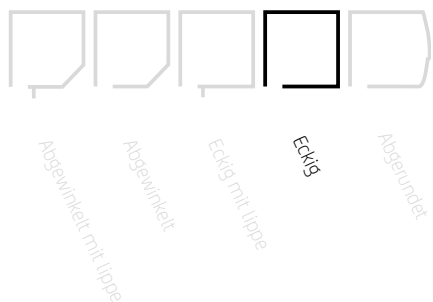
Eigenschaften

-  Licht- und wärmeabweisend
-  Nach außen hin transparent
-  Bis zu 30% Energieersparnis
-  Windbeständig bis 145 km/h
-  Einzigartiges Design von Jan des Bouvrie

Farben*



Kasten**



Maximale Abmessungen

	Breite	Höhe
SolidScreen Jan des Bouvrie	4000 mm	3000 mm
SolidScreen Jan des Bouvrie	3000 mm	3500 mm

*Hell abgebildete Farben nicht standardmäßig lieferbar.

**Hell abgebildete Farben nicht lieferbar mit dieser Typ von SolidScreen.

