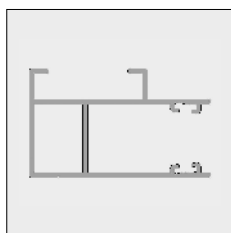


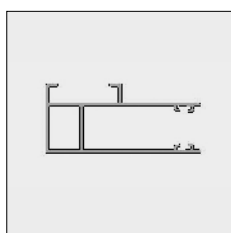
Senkrechtmarkise zur Verdunklung Excellent®

Artikel-Nr	Bezeichnung	Ausführung	Länge in m ¹ Verp. Einheit
------------	-------------	------------	--

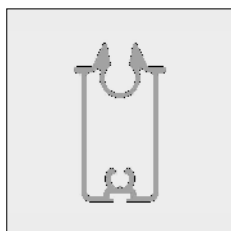
Nachstehende Einzelteile können in Kombination mit allen Typen Senkrechtmarkisen eingesetzt werden. Senkrechtmarkise zur Verdunklung nur als Innensonnenschutz.



6296 824-000	Alu klick-schiene 46,2 x 27,6 mm für Senkrechtmarkise zur Verdunklung	Roh	7,5
6296 824-016	Idem	Natur eloxiert	7,5
6296 824-006	Idem	RAL 9010 reinweiß	7,5



6296 828-000	Alu klick-schiene 61,2 x 27,6 mm für Senkrechtmarkise zur Verdunklung	Roh	7,5
6296 828-016	Idem	Natur eloxiert	7,5
6296 828-006	Idem	RAL 9010 reinweiß	7,5
6296 828-901	Idem	RAL 9001 cremeweiß	7,5

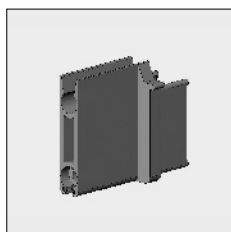


6296 834-000	Alu Fallprofil Senkrechtmarkise zur Verdunklung	Roh	7,5
6296 834-016	Idem	Natur eloxiert	7,5
6296 834-006	Idem	RAL 9010 reinweiß	7,5
6296 834-901	Idem	RAL 9001 cremeweiß	7,5

Bemerkung: Trennmaß Fallprofil = 2x Breite der Klickschiene + 20 mm



5302 130-000	Stahl-Beschwerungsstreifen 28 x 3 mm für Fallprofil 6296 834 (Verp Einheit 10 Länge)	Verzinkt	2,5
--------------	--	----------	-----



4452 282-000	Kstoff Führungsschiennenblock für Fallprofil 6296 834-...	Schwarz	10
--------------	---	---------	----

Tuchbreite:
Maß Fallprofil + 2x Führungsschiennenblock (= 2 x 33 mm)
ACHTUNG!! Kontrolliere ob die Tuchbreite nicht durch der gewählten Bedienung beschränkt wird.



4210 151-000	Blechschaube Senkkopf/Kreuzschlitz 4,2 x 45 mm (Zur Befestigung des Führungsschiennenblock an dem Fallprofils)		100
--------------	--	--	-----



4452 276-000	Bürste 8 mm für Führungsschiennen und der Senkrechtmarkise zur Verdunklung	Grau	100
--------------	--	------	-----

Bemerkung: Die Bürste in den Führungsschiennen oben und unten festkleben/-klemmen.

= Artikel wird erschöpft. Sonderbestellungen sind möglich.

